ANALISI DELL'OCCUPAZIONE FEMMINILE IN PROVINCIA DI COMO

SETTORE POLITICHE ATTIVE DEL LAVORO

Como, 9 marzo 2026

LAVORO IN LOMBARDIA
CENTRO PER L'IMPIEGO

Situazione occupazionale in provincia di Como, anno 2024

Donne occupate: 115.000

Donne disoccupate: 9.000

Uomini occupati: 148.000

Uomini disoccupati: 6.000

Donne inattive: 65.000

Uomini inattivi: 44.000

Differenze di genere nel mercato del lavoro, provincia di Como, 2023-2024

Indicatori	Anno 2023			Anno 2024			Trend gap
	F	M	Differenza F-M	F	M	Differenza F-M	
Occupati *(migliaia)*	118	148	-30	115	148	-33	↑
Tasso di occupazione *(%)*	45,8	59	-13,2	44,3	58,8	-14,5	↑
Disoccupati *(migliaia)*	8	8	0	9	6	-3	↑
Tasso di disoccupazione *(%)*	5,8	5,1	0,7	7	4,4	2,6	↑
Inattivi *(migliaia)*	63,6	42,7	20,9	65,3	43,6	21,7	↑
Tasso di inattività *(%)*	34,2	22,4	11,8	34,9	22,7	12,2	↑

Fonte: ISTAT

Differenze di genere nel mercato del lavoro, provincia di Como, 2023-2024

Indicatori	Anno 2023			Anno 2024			Trend gap
	F	M	Differenza F-M	F	M	Differenza F-M	
Occupati *(migliaia)*	118	148	-30	115	148	-33	↑
Tasso di occupazione *(%)*	45,8	59	-13,2	44,3	58,8	-14,5	↑
Disoccupati *(migliaia)*	8	8	0	9	6	-3	↑
Tasso di disoccupazione *(%)*	5,8	5,1	0,7	7	4,4	2,6	↑
Inattivi *(migliaia)*	63,6	42,7	20,9	65,3	43,6	21,7	↑
Tasso di inattività *(%)*	34,2	22,4	11,8	34,9	22,7	12,2	↑

Fonte: ISTAT

Salario orario (mediana) per genere, province lombarde, 2023

Provincia	M	F	Differenza F-M
Varese	13,60 €	11,74 €	-1,9
Como	12,59 €	11,67 €	-0,9
Sondrio	12,92 €	11,55 €	-1,4
MIlano	13,73 €	12,88 €	-0,8
Bergamo	13,4 €	11,79 €	-1,6
Brescia	12,97 €	11,51 €	-1,5
Pavia	12,40 €	11,39 €	-1,0

Provincia	M	F	Differenza F-M
Cremona	13,27 €	11,45 €	-1,8
Mantova	13,05 €	11,31 €	-1,7
Lecco	13,97 €	11,95 €	-2,0
Lodi	13,05 €	12,09 €	-1,0
Monza e Brianza	13,50 €	12,12 €	-1,4
Lombardia	**13,38 €**	**12,12 €**	**-1,3**
Italia	**12,42 €**	**11,42 €**	**-1,0**

Fonte: ISTAT

Differenze di genere per tempo e tipo di lavoro, provincia di Como, II trimestre 2024-2025

2024	M	F	Differenza F-M
Autonomo *(%)*	11,7	21,4	-9,7
Tempo pieno *(%)*	48,5	63,0	-14,5
Datore pubblico *(%)*	3,9	3,9	+8,1

2025	M	F	Differenza F-M
Autonomo *(%)*	12,1	22,5	-10,4
Tempo pieno *(%)*	50,2	67,5	-17,0
Datore pubblico *(%)*	15,2	5,2	+10,0

Cosa si evince dai dati:

- Fare impresa e lavorare a tempo pieno è sempre più difficile per le donne, che spesso devono conciliare la normale vita lavorativa con la cura di minori e di familiari in difficoltà
- Sempre più donne scelgono come datore di lavoro un **ente pubblico**, che garantisce un miglior equilibrio tra le esigenze della vita privata e quelle della vita lavorativa

Fonte: Sviluppo Lavoro Italia

Motivazioni che portano all'inattività per genere, provincia di Como, II trimestre 2022-2023

Uomini, 25-30 anni

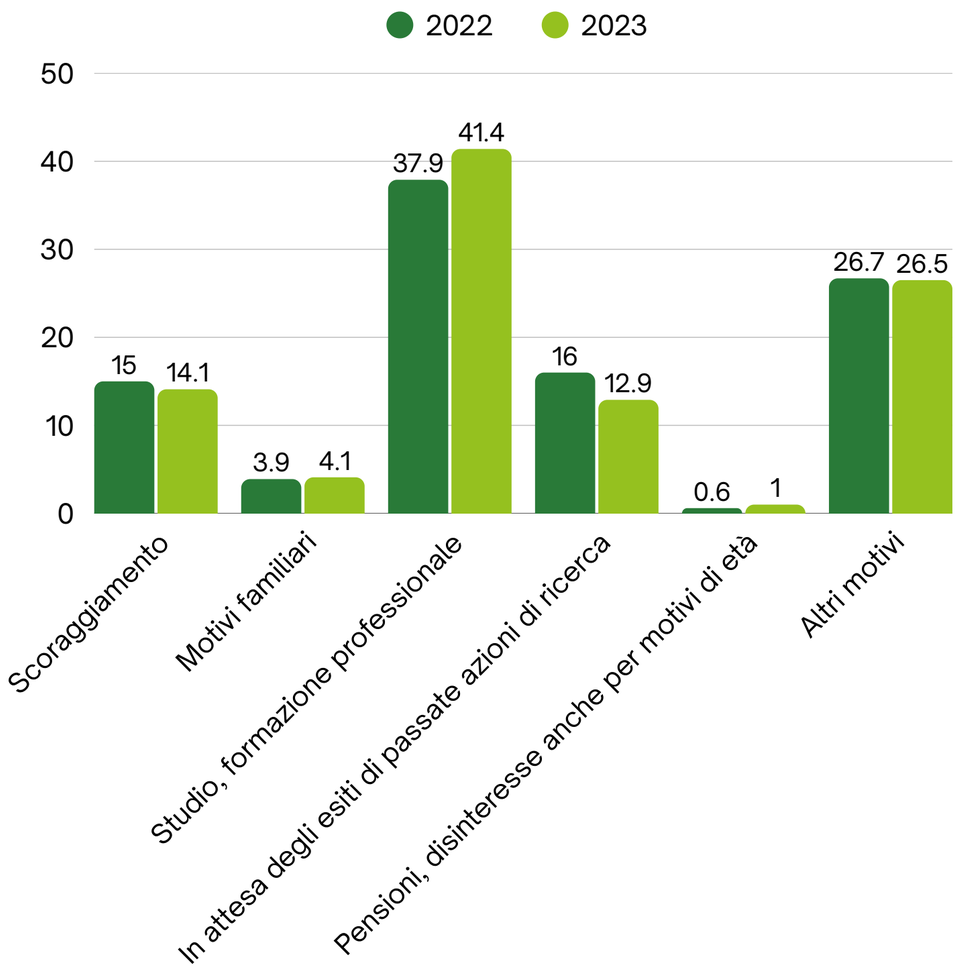

Donne, 25-30 anni

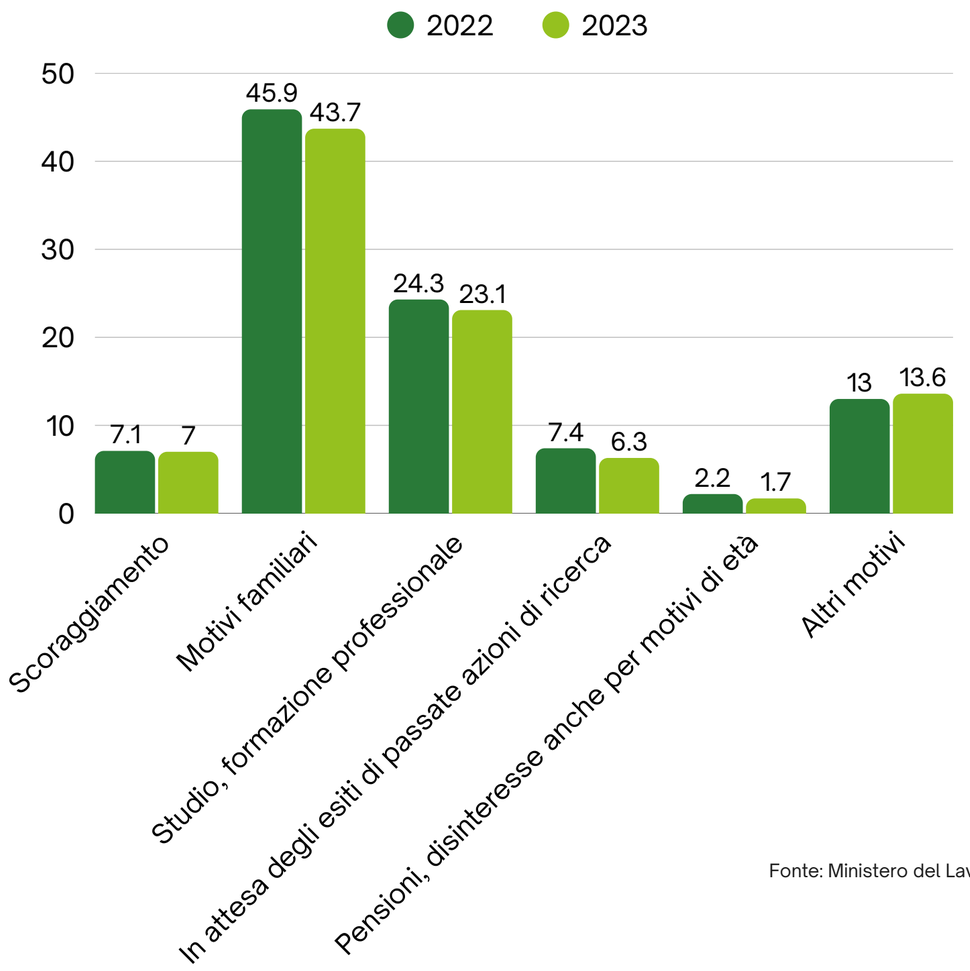

Fonte: Ministero del Lavoro

Motivazioni che portano all'inattività per genere, provincia di Como, II trimestre 2022-2023

Uomini, 25-30 anni

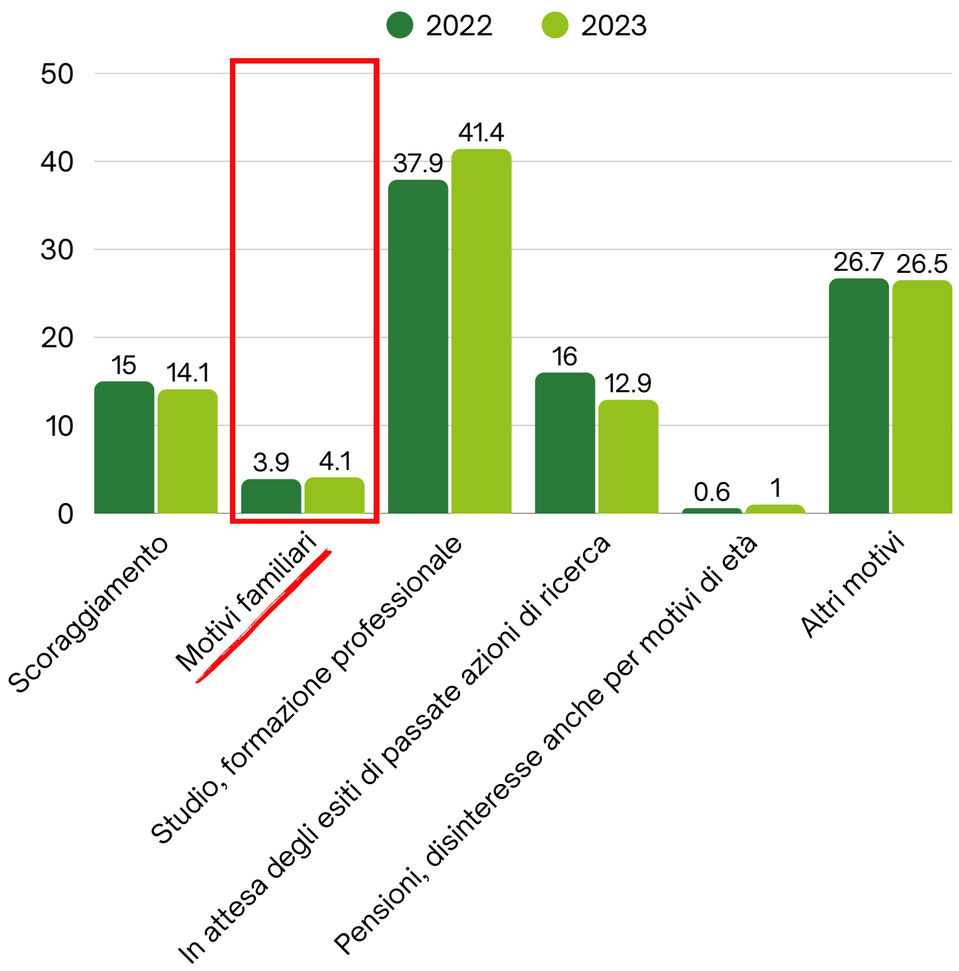

Donne, 25-30 anni

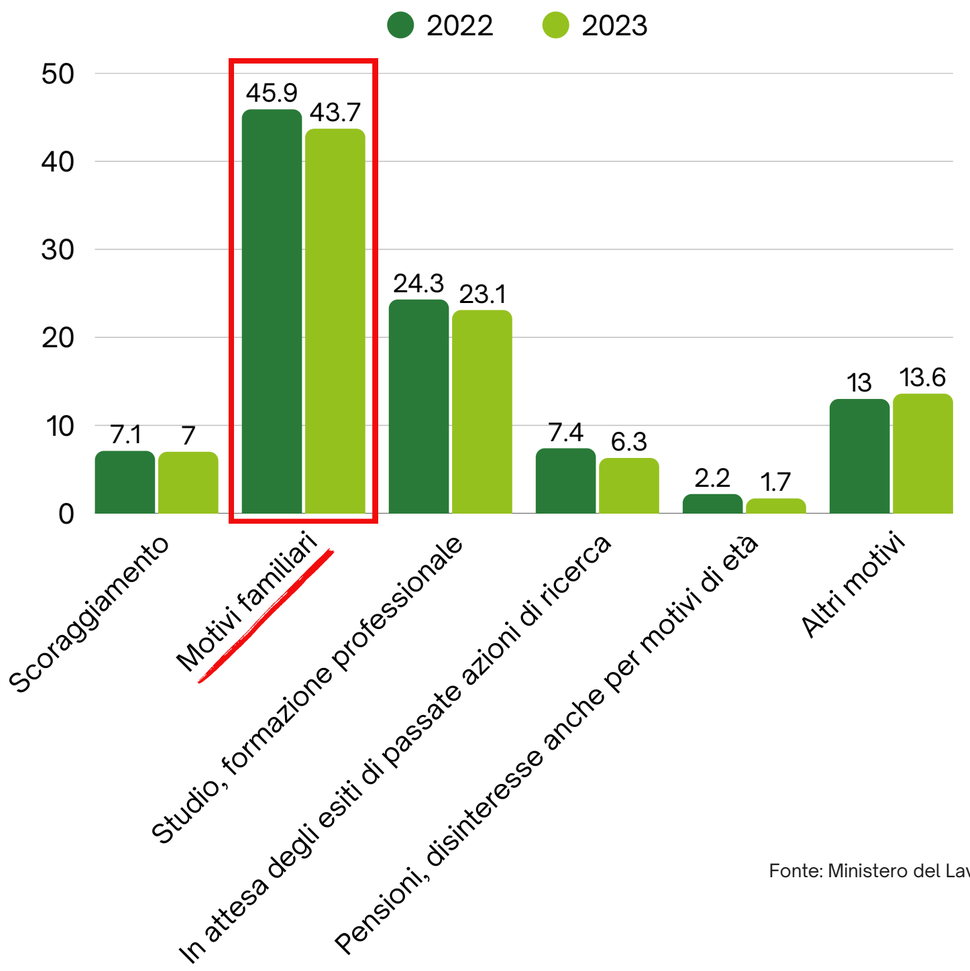

Fonte: Ministero del Lavoro

Quote settoriali di occupazione per genere, provincia di Como, II trimestre 2025

Uomini

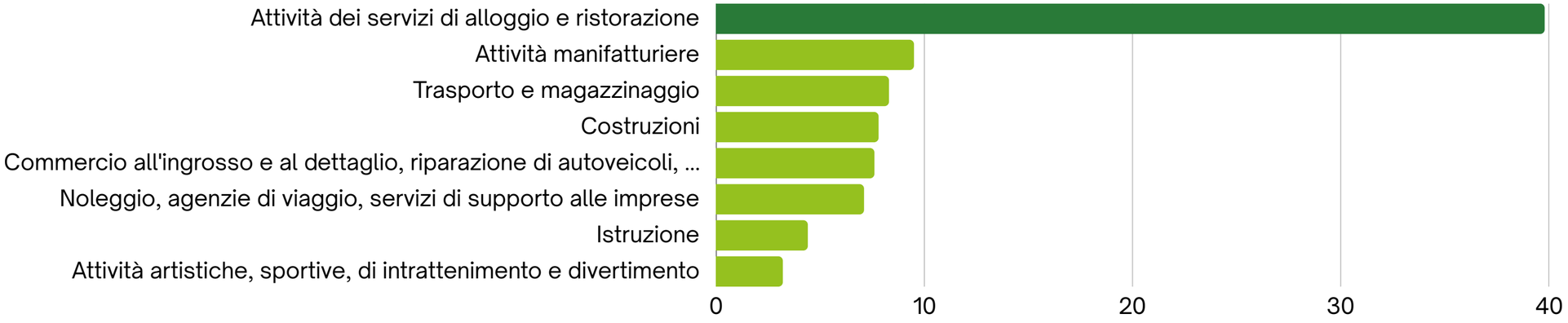

Donne

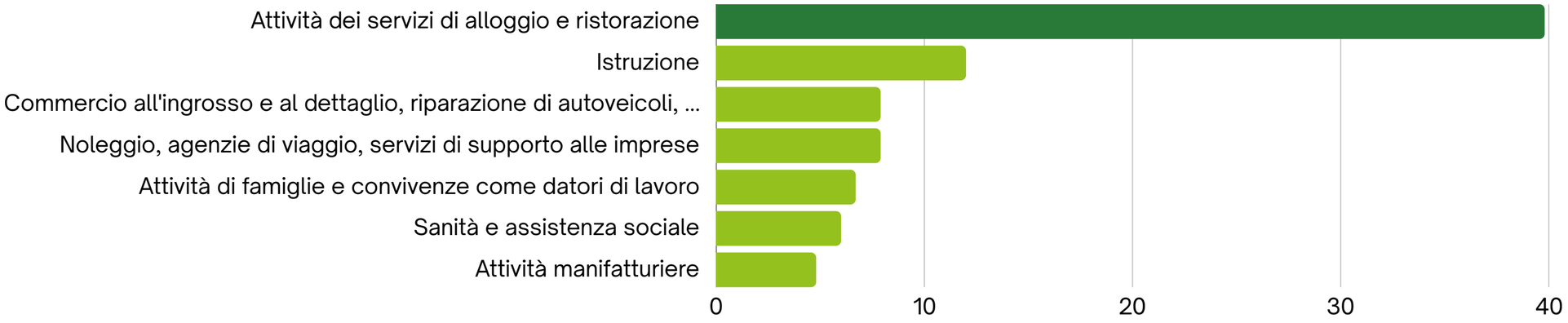

Fonte: Sviluppo Lavoro Italia

Condizione precedente alla disoccupazione per genere, provincia di Como, II trimestre 2024

Uomini

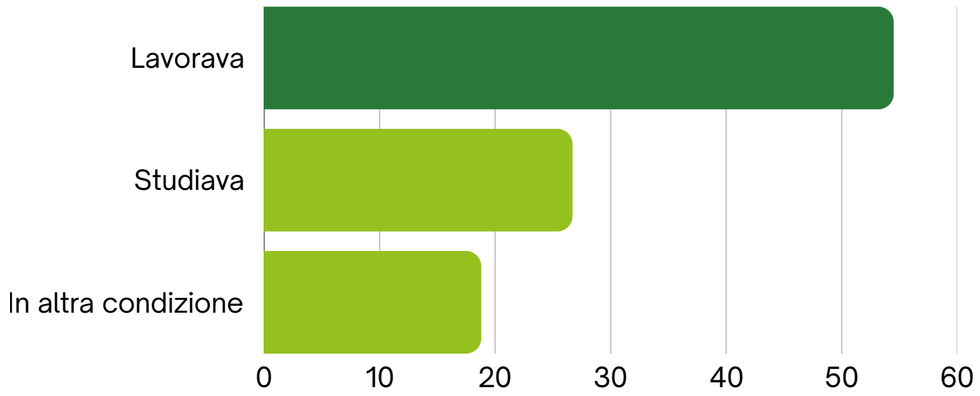

Donne

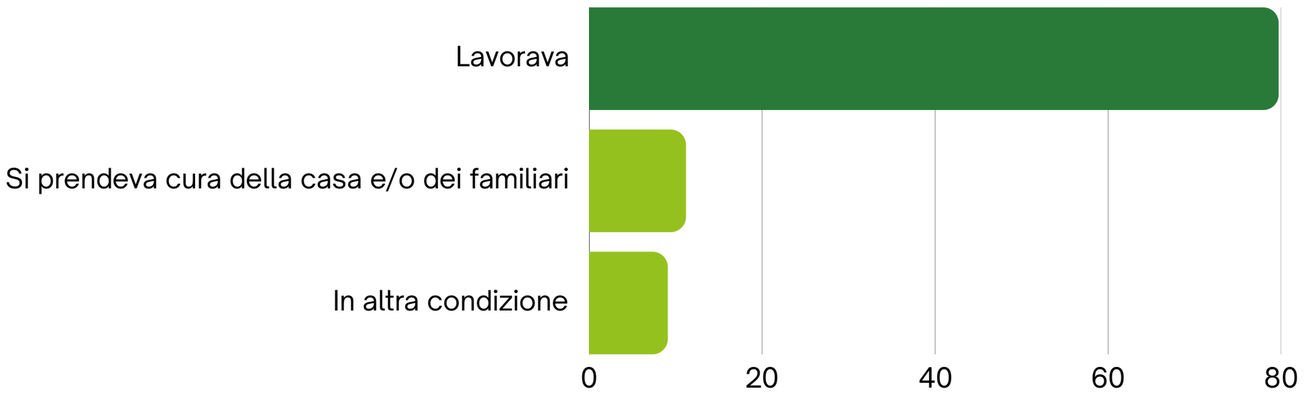

Donne disoccupate con laurea: 11%

Uomini disoccupati con laurea: vicino a 0%

Fonte: Sviluppo Lavoro Italia

Dati relativi ai frontalieri, provincia di Como

Comaschi che lavorano all'estero: 28.000

Uomini: 64,4%

Donne: 35,6%

Differenza salariale delle donne rispetto agli uomini in Svizzera *(%)*	-12
Differenza salariale delle donne rispetto agli uomini a Como *(%)*	-8,5
Differenza salariale delle donne non svizzere rispetto a quelle svizzere nel 2024 *(%)*	-16,8

SALARIO DI RISERVA: disponibilità degli italiani ad accettare salari inferiori rispetto ai residenti in Svizzera per via del minor costo della vita in Italia