

Monitoraggio del mercato del lavoro provinciale

Anno 2025

*Osservatorio del mercato del lavoro
Settore Politiche attive del lavoro*

Dati SISTAL 2.0 (Sistema Informativo STATistico Lavoro)



Provincia di Como



LAVORO
INLOMBARDIA
CENTRO PER L'IMPIEGO

Indice dei contenuti (dashboard)



01. Analisi generale eventi
02. Analisi generale eventi - Sesso F
03. Analisi generale eventi - Sesso M
04. Avviamenti
05. Proroghe
06. Trasformazioni a tempo indeterminato (TI)
07. Cessazioni
08. Saldi (avviamenti – cessazioni)
09. Saldi – Focus tipologia contrattuale: apprendistato
10. Saldi – Focus tipologia contrattuale: somministrazione
11. Saldi – Focus tipologia contrattuale: tempo determinato
12. Saldi – Focus tipologia contrattuale: tempo indeterminato
13. Saldi – Focus selezione settori: attività manifatturiere
14. Saldi – Focus selezione settori: costruzioni
15. Saldi – Focus selezione settori: commercio
16. Saldi – Focus selezione settori: alloggio e ristorazione
17. Saldi – Focus selezione settori: noleggio, agenzie di viaggio, servizi di supporto

Analisi generale



- ✓ Nel corso del 2025 in Provincia di Como, ci sono state circa 77 mila assunzioni, 76 mila cessazioni, circa 36 mila proroghe e quasi 9 mila trasformazioni a tempo indeterminato.
- ✓ Il 39% delle assunzioni ha riguardato le professioni qualificate nelle attività commerciali e nei servizi. A livello settoriale, il 37% dei nuovi assunti è stato inserito nel turismo.
- ✓ Oltre la metà delle cessazioni è avvenuta per la conclusione di un rapporto a termine (52%), a seguire la perdita volontaria del posto di lavoro (27%).
- ✓ Il saldo del 2025 tra assunzioni e cessazioni è di poco positivo (circa +400 unità). Confrontando il 2025 con il 2024, si nota un forte peggioramento del saldo tra un anno ed un altro (circa -1.600 unità).

SISTAL - ANALISI GENERALE EVENTI

| | | | | |
|---|-----------------------------------|-------------------------------|--------------------------|----------------------|
| Dimensione territoriale Sede lavoro | Anno 2025 | Mese Tutti | Sesso Tutti | Fascia età Tutti |
| Provincia domicilio lavoratore Tutti | CPI domicilio lavoratore Tutti | Provincia sede lavoro COMO | CPI sede lavoro Tutti | Nazionalità Tutti |

Seleziona una categoria per andare alla dashboard di dettaglio



Tabella di dettaglio

| | | Avviamenti | Avviamenti % | Cessazioni | Cessazioni % | Proroghe | Proroghe % | Trasformazioni TI | Trasformazioni TI % | Totale |
|---------------|-----|---------------|--------------|---------------|--------------|---------------|--------------|-------------------|---------------------|----------------|
| 2025 | Gen | 6.737 | 39,1% | 5.110 | 29,6% | 4.387 | 25,4% | 1.017 | 5,9% | 17.251 |
| | Feb | 5.467 | 41,9% | 4.468 | 34,3% | 2.443 | 18,7% | 662 | 5,1% | 13.040 |
| | Mar | 8.195 | 48,4% | 5.322 | 31,4% | 2.689 | 15,9% | 736 | 4,3% | 16.942 |
| | Apr | 7.592 | 47,2% | 5.093 | 31,6% | 2.724 | 16,9% | 692 | 4,3% | 16.101 |
| | Mag | 6.615 | 43,0% | 5.238 | 34,1% | 2.844 | 18,5% | 682 | 4,4% | 15.379 |
| | Giu | 6.242 | 33,2% | 8.901 | 47,3% | 2.943 | 15,6% | 732 | 3,9% | 18.818 |
| | Lug | 6.009 | 38,5% | 5.619 | 36,0% | 3.277 | 21,0% | 712 | 4,6% | 15.617 |
| | Ago | 3.050 | 24,3% | 6.539 | 52,2% | 2.390 | 19,1% | 554 | 4,4% | 12.533 |
| | Set | 11.079 | 51,0% | 7.451 | 34,3% | 2.515 | 11,6% | 680 | 3,1% | 21.725 |
| | Ott | 6.910 | 34,1% | 7.895 | 39,0% | 4.563 | 22,5% | 870 | 4,3% | 20.238 |
| | Nov | 5.766 | 36,7% | 5.935 | 37,8% | 3.266 | 20,8% | 752 | 4,8% | 15.719 |
| | Dic | 3.821 | 24,8% | 8.455 | 54,9% | 2.504 | 16,2% | 630 | 4,1% | 15.410 |
| Totale | | 77.483 | 39,0% | 76.026 | 38,2% | 36.545 | 18,4% | 8.719 | 4,4% | 198.773 |

SISTAL - ANALISI GENERALE EVENTI

| | | | | |
|---|-----------------------------------|-------------------------------|--------------------------|----------------------|
| Dimensione territoriale Sede lavoro | Anno 2025 | Mese Tutti | Cesce F | Fascia età Tutti |
| Provincia domicilio lavoratore Tutti | CPI domicilio lavoratore Tutti | Provincia sede lavoro COMO | CPI sede lavoro Tutti | Nazionalità Tutti |

Seleziona una categoria per andare alla dashboard di dettaglio



Tabella di dettaglio

| | | Avviamenti | Avviamenti % | Cessazioni | Cessazioni % | Proroghe | Proroghe % | Trasformazioni TI | Trasformazioni TI % | Totale |
|------|---------------|---------------|--------------|---------------|--------------|---------------|--------------|-------------------|---------------------|---------------|
| 2025 | Gen | 3.038 | 39,0% | 2.347 | 30,1% | 1.942 | 24,9% | 472 | 6,1% | 7.799 |
| | Feb | 2.485 | 41,8% | 2.038 | 34,3% | 1.081 | 18,2% | 338 | 5,7% | 5.942 |
| | Mar | 3.651 | 48,2% | 2.358 | 31,1% | 1.239 | 16,3% | 332 | 4,4% | 7.580 |
| | Apr | 3.497 | 48,1% | 2.337 | 32,1% | 1.140 | 15,7% | 299 | 4,1% | 7.273 |
| | Mag | 2.952 | 43,5% | 2.331 | 34,3% | 1.222 | 18,0% | 283 | 4,2% | 6.788 |
| | Giu | 2.799 | 30,6% | 4.831 | 52,8% | 1.209 | 13,2% | 311 | 3,4% | 9.150 |
| | Lug | 2.552 | 38,0% | 2.532 | 37,7% | 1.327 | 19,8% | 305 | 4,5% | 6.716 |
| | Ago | 1.377 | 22,6% | 3.528 | 58,0% | 913 | 15,0% | 263 | 4,3% | 6.081 |
| | Set | 6.372 | 57,0% | 3.364 | 30,1% | 1.125 | 10,1% | 313 | 2,8% | 11.174 |
| | Ott | 3.275 | 35,4% | 3.656 | 39,5% | 1.959 | 21,1% | 373 | 4,0% | 9.263 |
| | Nov | 2.710 | 38,2% | 2.721 | 38,4% | 1.316 | 18,6% | 339 | 4,8% | 7.086 |
| | Dic | 1.819 | 27,0% | 3.679 | 54,5% | 980 | 14,5% | 268 | 4,0% | 6.746 |
| | Totale | 36.527 | 39,9% | 35.722 | 39,0% | 15.453 | 16,9% | 3.896 | 4,3% | 91.598 |

SISTAL - ANALISI GENERALE EVENTI

Dimensione territoriale
Sede lavoro

Anno
2025

Mese
Tutti

Sesso
M

Fascia età
Tutti

Provincia domicilio lavoratore
Tutti

CPI domicilio lavoratore
Tutti

Provincia sede lavoro
COMO

CPI sede lavoro
Tutti

Nazionalità
Tutti

Seleziona una categoria per andare alla dashboard di dettaglio

Avviamenti
40.956



Cessazioni
40.304



Proroghe
21.092



Trasformazioni a TI
4.823



Saldi

Andamento del mercato del lavoro - Calcolo **SALDI**

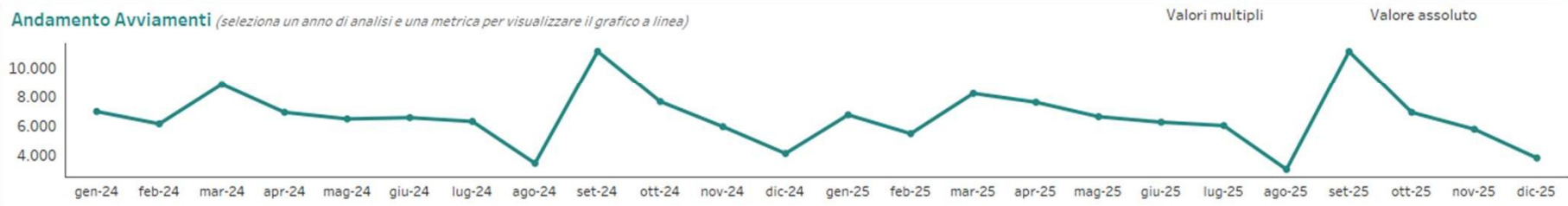
Tabella di dettaglio

| | | Avviamenti | Avviamenti % | Cessazioni | Cessazioni % | Proroghe | Proroghe % | Trasformazioni TI | Trasformazioni TI % | Totale |
|------|---------------|---------------|--------------|---------------|--------------|---------------|--------------|-------------------|---------------------|----------------|
| 2025 | Gen | 3.699 | 39,1% | 2.763 | 29,2% | 2.445 | 25,9% | 545 | 5,8% | 9.452 |
| | Feb | 2.982 | 42,0% | 2.430 | 34,2% | 1.362 | 19,2% | 324 | 4,6% | 7.098 |
| | Mar | 4.544 | 48,5% | 2.964 | 31,7% | 1.450 | 15,5% | 404 | 4,3% | 9.362 |
| | Apr | 4.095 | 46,4% | 2.756 | 31,2% | 1.584 | 17,9% | 393 | 4,5% | 8.828 |
| | Mag | 3.663 | 42,6% | 2.907 | 33,8% | 1.622 | 18,9% | 399 | 4,6% | 8.591 |
| | Giu | 3.443 | 35,6% | 4.070 | 42,1% | 1.734 | 17,9% | 421 | 4,4% | 9.668 |
| | Lug | 3.457 | 38,8% | 3.087 | 34,7% | 1.950 | 21,9% | 407 | 4,6% | 8.901 |
| | Ago | 1.673 | 25,9% | 3.011 | 46,7% | 1.477 | 22,9% | 291 | 4,5% | 6.452 |
| | Set | 4.707 | 44,6% | 4.087 | 38,7% | 1.390 | 13,2% | 367 | 3,5% | 10.551 |
| | Ott | 3.635 | 33,1% | 4.239 | 38,6% | 2.604 | 23,7% | 497 | 4,5% | 10.975 |
| | Nov | 3.056 | 35,4% | 3.214 | 37,2% | 1.950 | 22,6% | 413 | 4,8% | 8.633 |
| | Dic | 2.002 | 23,1% | 4.776 | 55,1% | 1.524 | 17,6% | 362 | 4,2% | 8.664 |
| | Totale | 40.956 | 38,2% | 40.304 | 37,6% | 21.092 | 19,7% | 4.823 | 4,5% | 107.175 |

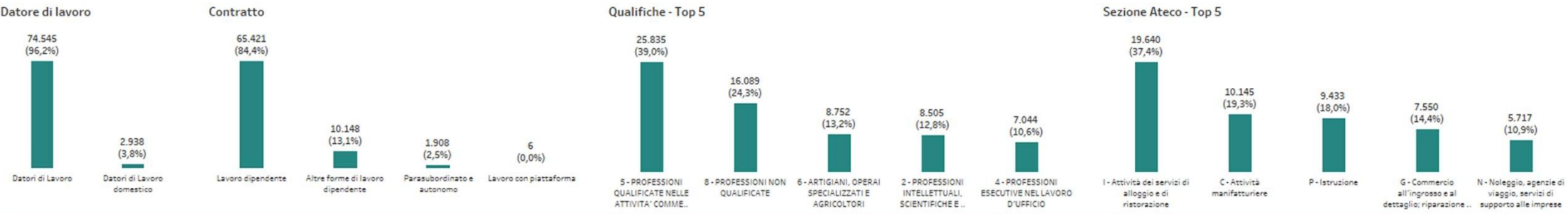
SISTAL - AVVIAMENTI

Dimensione territoriale: Sede lavoro | Anno: 2025 | Mese: Tutti | Sesso: Tutti | Fascia età: Tutti | Nazionalità: Tutti

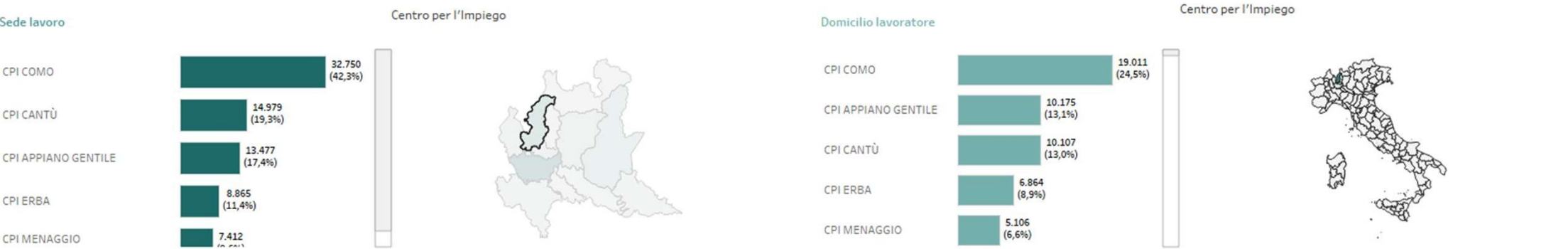
 **Avviamenti**
77.483



Distribuzioni (Interagendo con le seguenti visualizzazioni è possibile filtrare per datore di lavoro, tipo di contratto, qualifiche e sezione ateco del lavoratore)



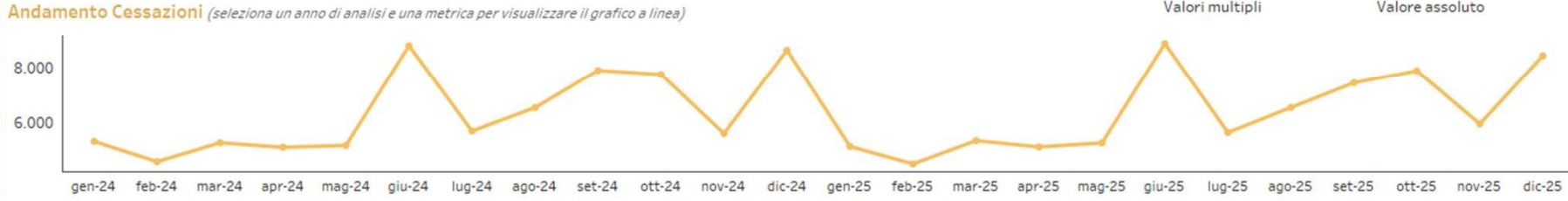
Territorio (Interagendo con le seguenti visualizzazioni è possibile osservare i flussi tra le sedi di lavoro e il domicilio del lavoratore)



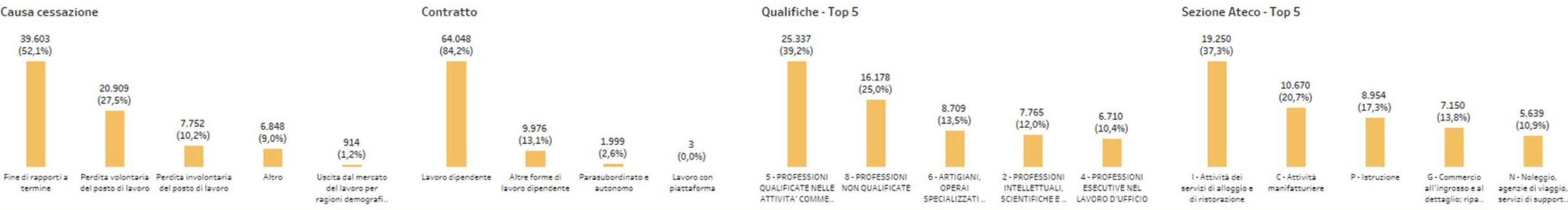
SISTAL - CESSAZIONI

Dimensione territoriale: Sede lavoro | Anno: 2025 | Mese: Tutti | Sesso: Tutti | Fascia età: Tutti | Nazionalità: Tutti

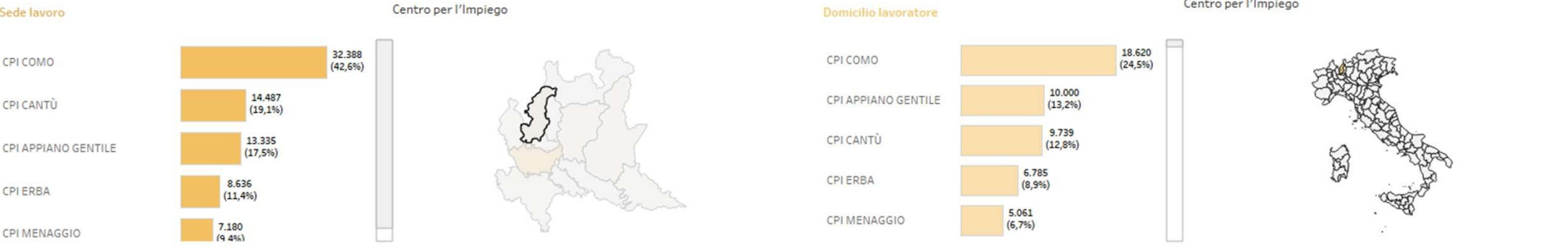
Cessazioni
76.026



Distribuzioni (Interagendo con le seguenti visualizzazioni è possibile filtrare per causa cessazione, tipo di contratto, qualifiche e sezione ateco del lavoratore)



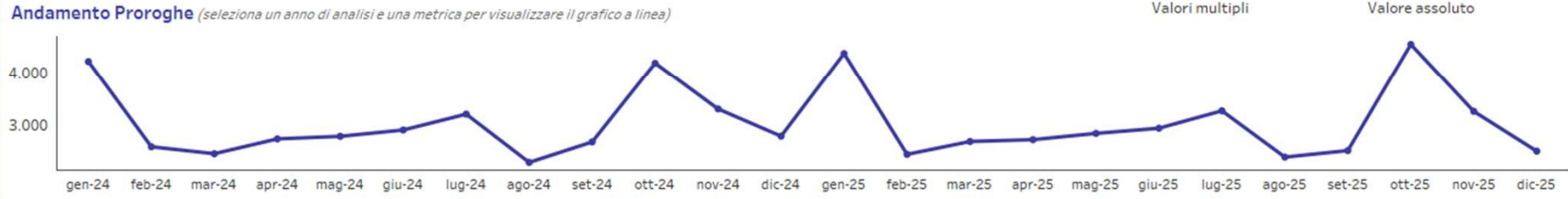
Territorio (Interagendo con le seguenti visualizzazioni è possibile osservare i flussi tra le sedi di lavoro e il domicilio del lavoratore)



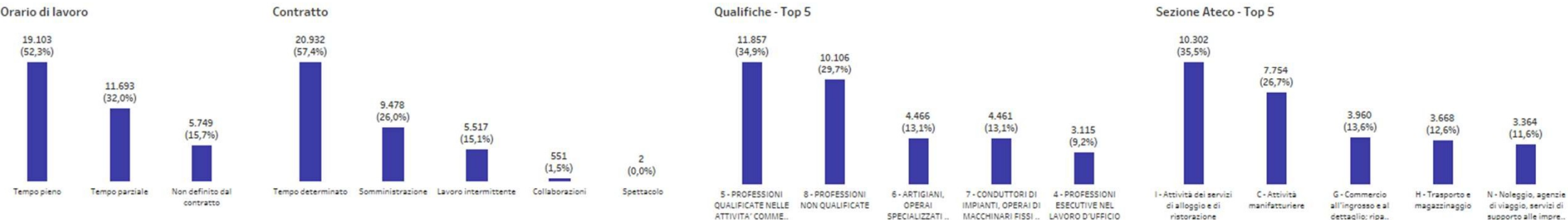
SISTAL - PROROGHE

Dimensione territoriale: Sede lavoro | Anno: 2025 | Mese: Tutti | Sesso: Tutti | Fascia età: Tutti | Nazionalità: Tutti

Proroghe
36.545

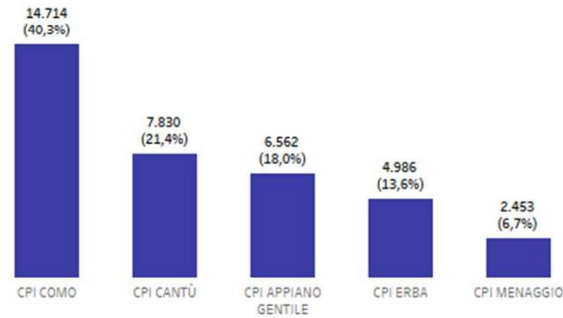


Distribuzioni (Interagendo con le seguenti visualizzazioni è possibile filtrare per orario di lavoro, tipo di contratto, qualifiche e sezione ateco del lavoratore)



Territorio - Sede lavoro

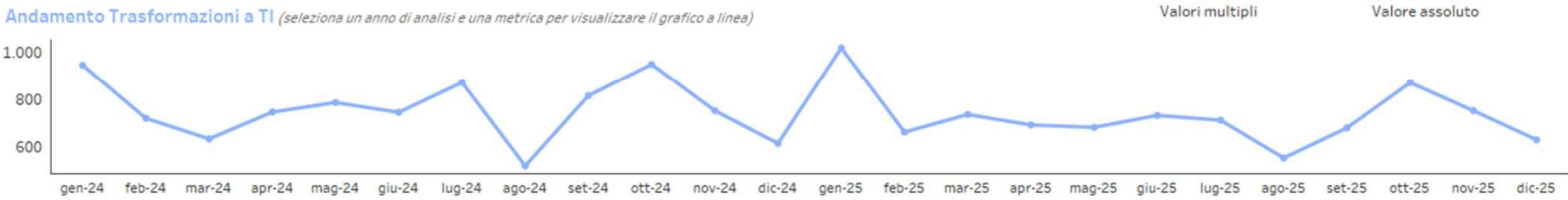
Centro per l'Impiego



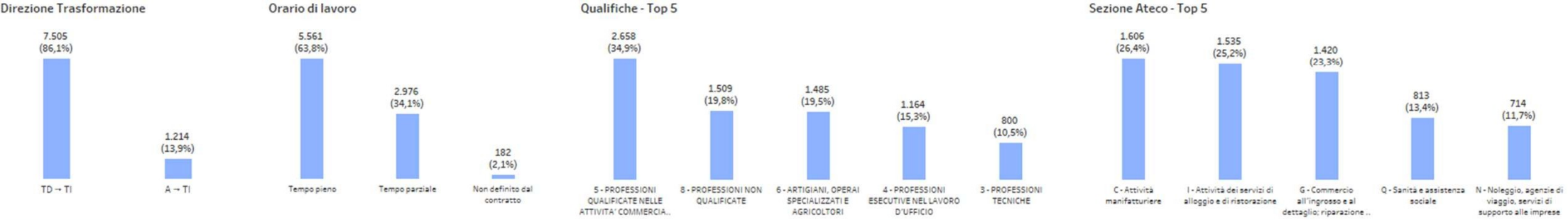
SISTAL - TRASFORMAZIONI A TI

Dimensione territoriale: Sede lavoro | Anno: 2025 | Mese: Tutti | Sesso: Tutti | Fascia età: Tutti | Nazionalità: Tutti

Trasformazioni a TI
8.719

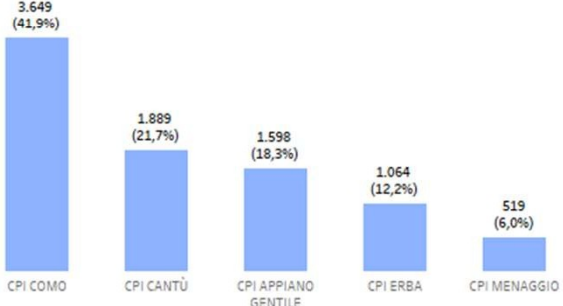


Distribuzioni (Interagendo con le seguenti visualizzazioni è possibile filtrare per orario di lavoro, direzione della trasformazione, qualifiche e sezione ateco del lavoratore)



Territorio - Sede lavoro

Centro per l'Impiego



SISTAL - ANALISI SALDI

Focus Provincia

Focus Tipologia contrattuale



Provincia CPI
COMO

CPI Sede Lavoro
Tutti

Sesso
Tutti

Nazionalità
Tutti

Tipo Datore di Lavoro
Tutti

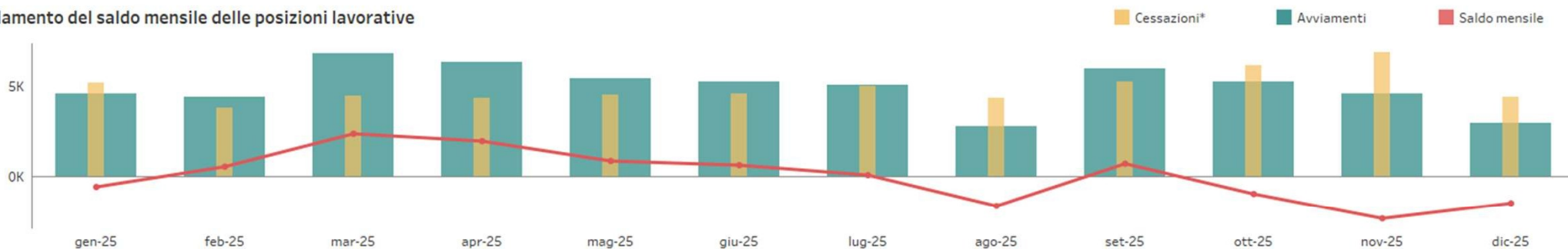
Qualifica professionale
Tutti

Sezione Ateco
Tutti

Anno
2025

Mese
Tutti

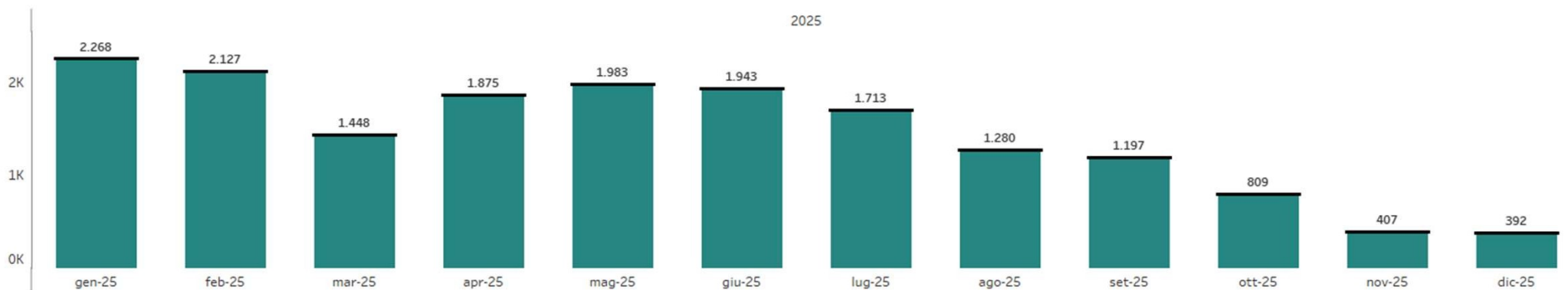
Andamento del saldo mensile delle posizioni lavorative



* Cessazioni ritardate di un giorno

Dimensione di analisi
Nessuna dimensione

Andamento del saldo annualizzato delle posizioni lavorative



Focus tipologie di contratto e settori



- ✓ I contratti di apprendistato presentano un saldo negativo per il 2025 (-90), così come i saldi relativi ai contratti di somministrazione (-39). Allo stesso modo anche il tempo determinato registra saldi negativi nel 2025 (-67). Infine, il tempo indeterminato fa registrare un saldo positivo nel 2025 (considerando anche le trasformazioni)(+664).
- ✓ A livello settoriale, il manifatturiero presenta un saldo negativo di circa 500 unità, con un peggioramento rispetto all'anno precedente. Le costruzioni mostrano un saldo positivo (+200 unità), praticamente in linea con il saldo del dell'anno precedente (+223 unità). Il commercio registra un saldo positivo nell'anno(+312 unità), in peggioramento rispetto al 2024 (+560 unità). Infine, il comparto turistico (settori Ateco I e N), presenta un saldo positivo (+468 unità) nettamente superiore al saldo del 2024 (+188 unità).

SISTAL - ANALISI SALDI

FOCUS TIPOLOGIA CONTRATTUALE

Provincia CPI
COMO

CPI Sede Lavoro
Tutti

Sesso
Tutti

Nazionalità
Tutti

Tipo Datore di Lavoro
Tutti

Qualifica professionale
Tutti

Sezione Ateco
Tutti

Tipologia contrattuale
Apprendistato

Anno
2025

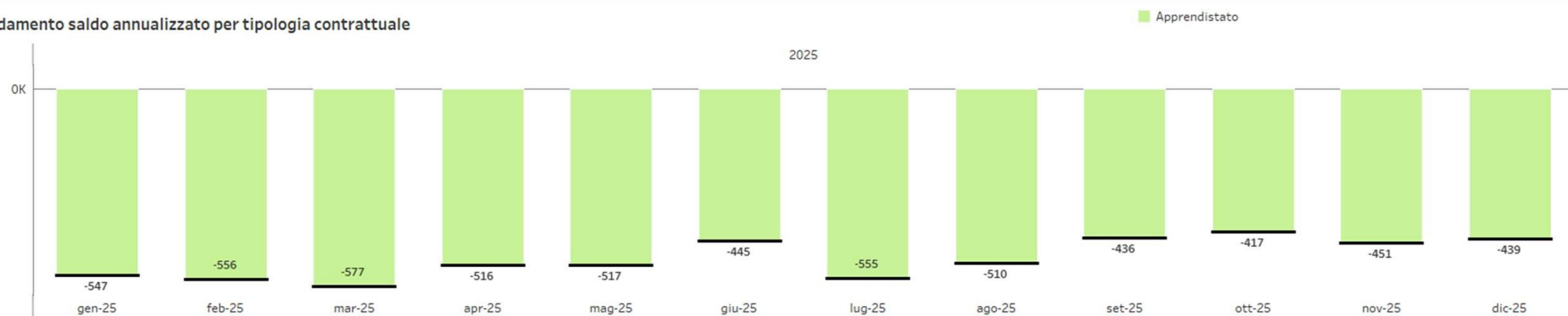
Mese
Tutti

Tabella saldi per tipologia contrattuale

| | | Avviamenti | Cessazioni* | Trasformazioni | Saldo mensile | Saldo annualizzato | |
|------|-----------|---------------|-------------|----------------|---------------|--------------------|------|
| 2025 | giugno | Apprendistato | 272 | 190 | -93 | -11 | -445 |
| | luglio | Apprendistato | 208 | 250 | -129 | -171 | -555 |
| | agosto | Apprendistato | 110 | 153 | -46 | -89 | -510 |
| | settembre | Apprendistato | 401 | 240 | -119 | 42 | -436 |
| | ottobre | Apprendistato | 385 | 260 | -121 | 4 | -417 |
| | novembre | Apprendistato | 264 | 221 | -94 | -51 | -451 |
| | dicembre | Apprendistato | 174 | 166 | -89 | -81 | -439 |

* Cessazioni ritardate di un giorno

Andamento saldo annualizzato per tipologia contrattuale



SISTAL - ANALISI SALDI

FOCUS TIPOLOGIA CONTRATTUALE



Provincia CPI
COMO

CPI Sede Lavoro
Tutti

Sesso
Tutti

Nazionalità
Tutti

Tipo Datore di Lavoro
Tutti

Qualifica professionale
Tutti

Sezione Ateco
Tutti

Tipologia contrattuale
Somministrazione

Anno
2025

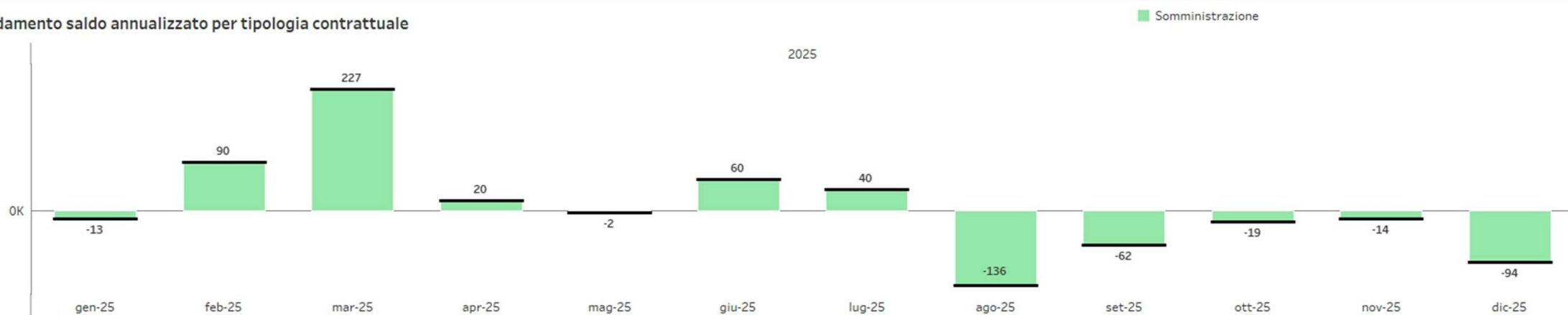
Mese
Tutti

Tabella saldi per tipologia contrattuale

| | | Avviamenti | Cessazioni* | Trasformazioni | Saldo mensile | Saldo annualizzato |
|------|-----------|------------|-------------|----------------|---------------|--------------------|
| 2025 | giugno | 703 | 667 | 0 | 36 | 60 |
| | luglio | 704 | 654 | 0 | 50 | 40 |
| | agosto | 416 | 775 | 0 | -359 | -136 |
| | settembre | 916 | 720 | 0 | 196 | -62 |
| | ottobre | 770 | 797 | 0 | -27 | -19 |
| | novembre | 634 | 635 | 0 | -1 | -14 |
| | dicembre | 359 | 677 | 0 | -318 | -94 |

* Cessazioni ritardate di un giorno

Andamento saldo annualizzato per tipologia contrattuale



SISTAL - ANALISI SALDI

FOCUS TIPOLOGIA CONTRATTUALE



Provincia CPI
COMO

CPI Sede Lavoro
Tutti

Sesso
Tutti

Nazionalità
Tutti

Tipo Datore di Lavoro
Tutti

Qualifica professionale
Tutti

Sezione Ateco
Tutti

Tipologia contrattuale
Tempo determinato

Anno
2025

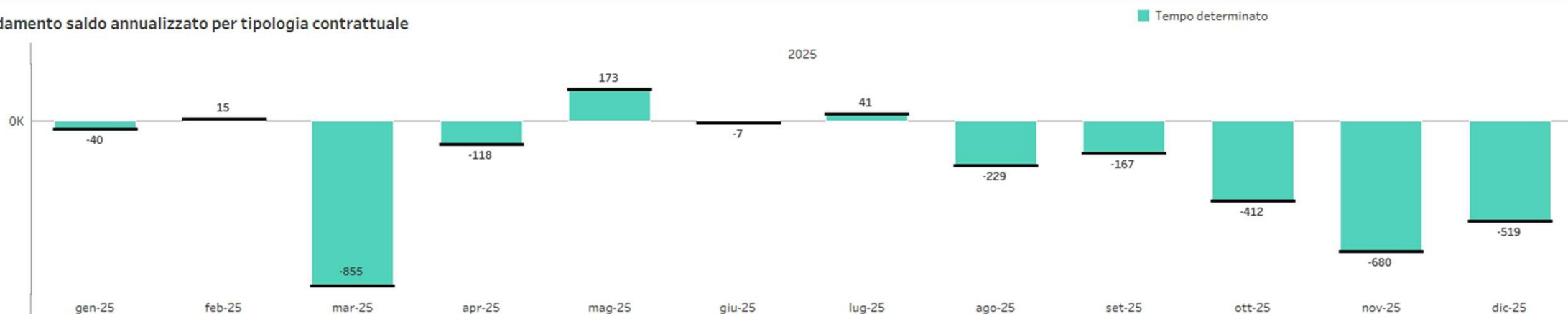
Mese
Tutti

Tabella saldi per tipologia contrattuale

| | | Avviamenti | Cessazioni* | Trasformazioni | Saldo mensile | Saldo annualizzato | |
|------|-----------|-------------------|-------------|----------------|---------------|--------------------|------|
| 2025 | giugno | Tempo determinato | 3.426 | 2.414 | -503 | 509 | -7 |
| | luglio | Tempo determinato | 3.236 | 2.650 | -483 | 103 | 41 |
| | agosto | Tempo determinato | 1.824 | 2.348 | -370 | -894 | -229 |
| | settembre | Tempo determinato | 3.434 | 2.877 | -435 | 122 | -167 |
| | ottobre | Tempo determinato | 3.135 | 3.669 | -618 | -1.152 | -412 |
| | novembre | Tempo determinato | 2.915 | 4.787 | -551 | -2.423 | -680 |
| | dicembre | Tempo determinato | 1.884 | 2.324 | -474 | -914 | -519 |

* Cessazioni ritardate di un giorno

Andamento saldo annualizzato per tipologia contrattuale



SISTAL - ANALISI SALDI

FOCUS TIPOLOGIA CONTRATTUALE

Provincia CPI
COMO

CPI Sede Lavoro
Tutti

Sesso
Tutti

Nazionalità
Tutti

Tipo Datore di Lavoro
Tutti

Qualifica professionale
Tutti

Sezione Ateco
Tutti

Tipologia contrattuale
Tempo indeterminato

Anno
2025

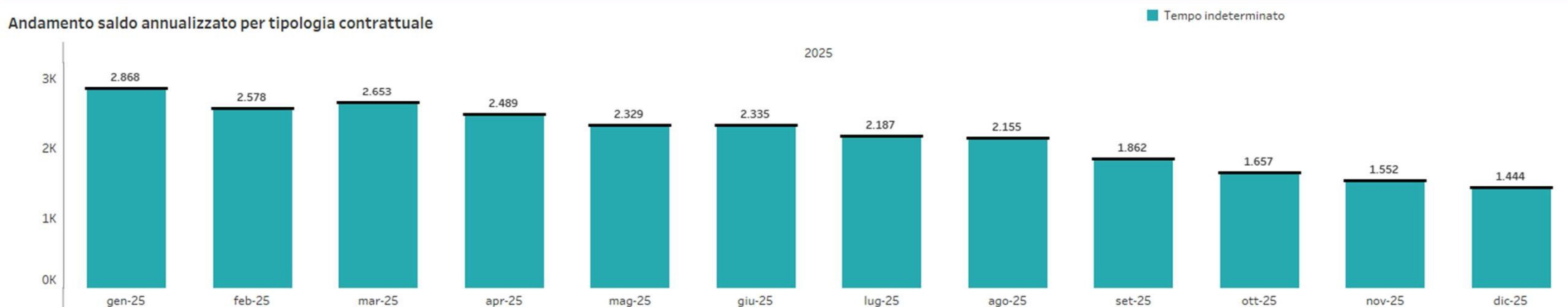
Mese
Tutti

Tabella saldi per tipologia contrattuale

| | | Avviamenti | Cessazioni* | Trasformazioni | Saldo mensile | Saldo annualizzato | |
|------|-----------|---------------------|-------------|----------------|---------------|--------------------|-------|
| 2025 | giugno | Tempo indeterminato | 841 | 1.319 | 596 | 118 | 2.335 |
| | luglio | Tempo indeterminato | 962 | 1.456 | 612 | 118 | 2.187 |
| | agosto | Tempo indeterminato | 414 | 1.110 | 416 | -280 | 2.155 |
| | settembre | Tempo indeterminato | 1.227 | 1.405 | 554 | 376 | 1.862 |
| | ottobre | Tempo indeterminato | 944 | 1.459 | 739 | 224 | 1.657 |
| | novembre | Tempo indeterminato | 764 | 1.262 | 645 | 147 | 1.552 |
| | dicembre | Tempo indeterminato | 557 | 1.277 | 563 | -157 | 1.444 |

* Cessazioni ritardate di un giorno

Andamento saldo annualizzato per tipologia contrattuale



SISTAL - ANALISI SALDI

Focus Provincia

Focus Tipologia contrattuale



Provincia CPI
COMO

CPI Sede Lavoro
Tutti

Sesso
Tutti

Nazionalità
Tutti

Tipo Datore di Lavoro
Tutti

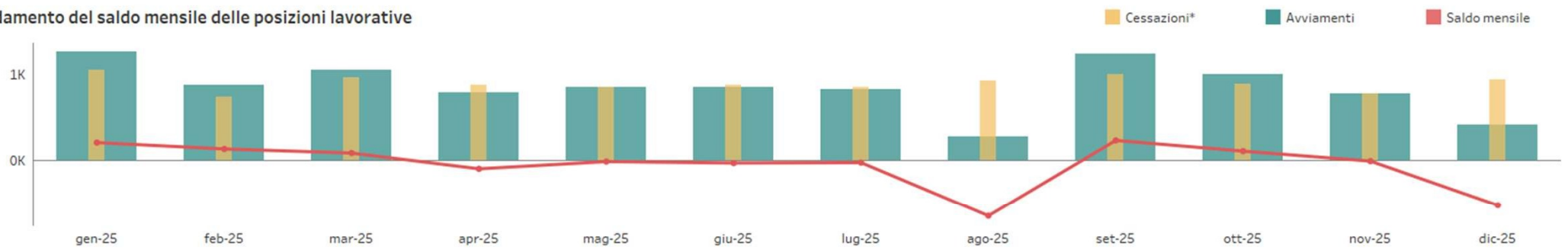
Qualifica professionale
Tutti

Sezione Attec
C - Attività manifatturiere

Anno
2025

Mese
Tutti

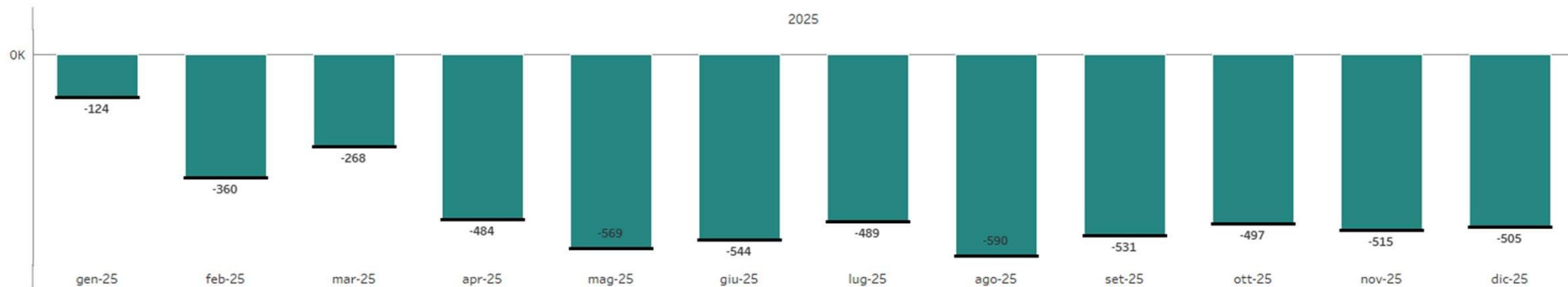
Andamento del saldo mensile delle posizioni lavorative



* Cessazioni ritardate di un giorno

Dimensione di analisi
Nessuna dimensione

Andamento del saldo annualizzato delle posizioni lavorative



SISTAL - ANALISI SALDI

Focus Provincia

Focus Tipologia contrattuale



Provincia CPI
COMO

CPI Sede Lavoro
Tutti

Sesso
Tutti

Nazionalità
Tutti

Tipo Datore di Lavoro
Tutti

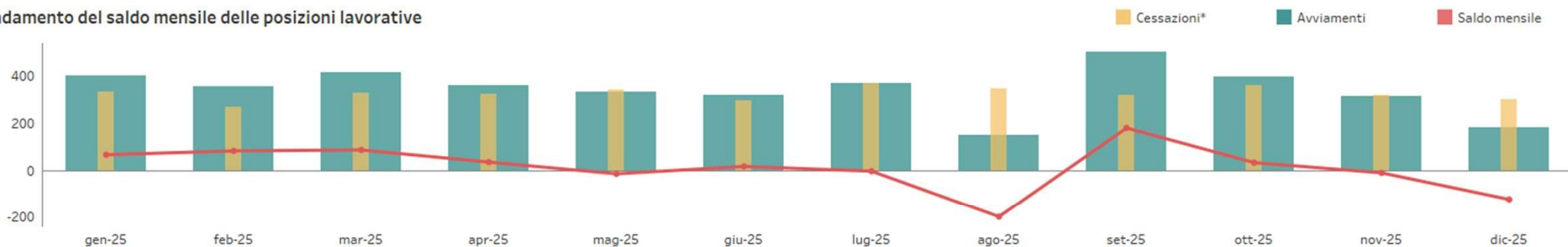
Qualifica professionale
Tutti

Sezione Ateco
F - Costruzioni

Anno
2025

Mese
Tutti

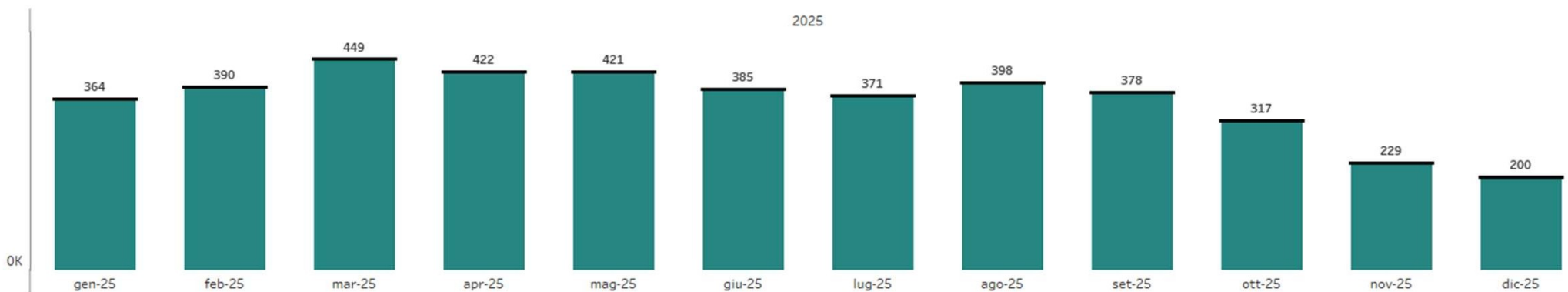
Andamento del saldo mensile delle posizioni lavorative



* Cessazioni ritardate di un giorno

Dimensione di analisi
Nessuna dimensione

Andamento del saldo annualizzato delle posizioni lavorative



SISTAL - ANALISI SALDI

Focus Provincia

Focus Tipologia contrattuale



Provincia CPI
COMO

CPI Sede Lavoro
Tutti

Sesso
Tutti

Nazionalità
Tutti

Tipo Datore di Lavoro
Tutti

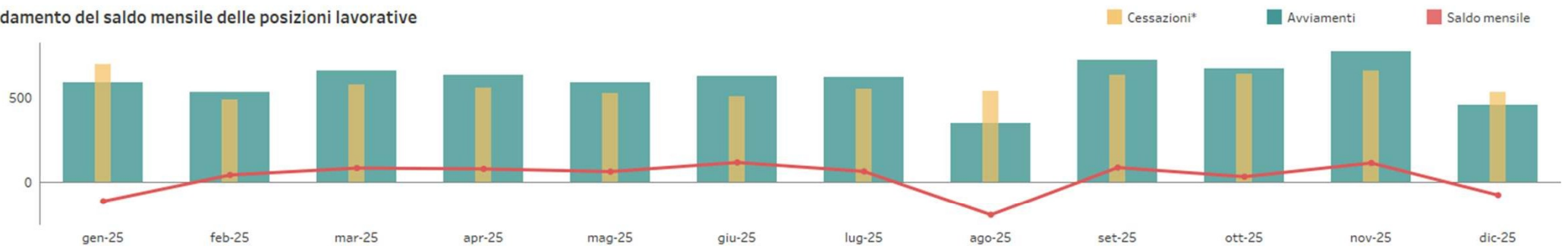
Qualifica professionale
Tutti

Sezione Ateneo
G - Commercio all'ingrosso e al dettaglio; riparazione di autoveicoli e motocicli

Anno
2025

Mese
Tutti

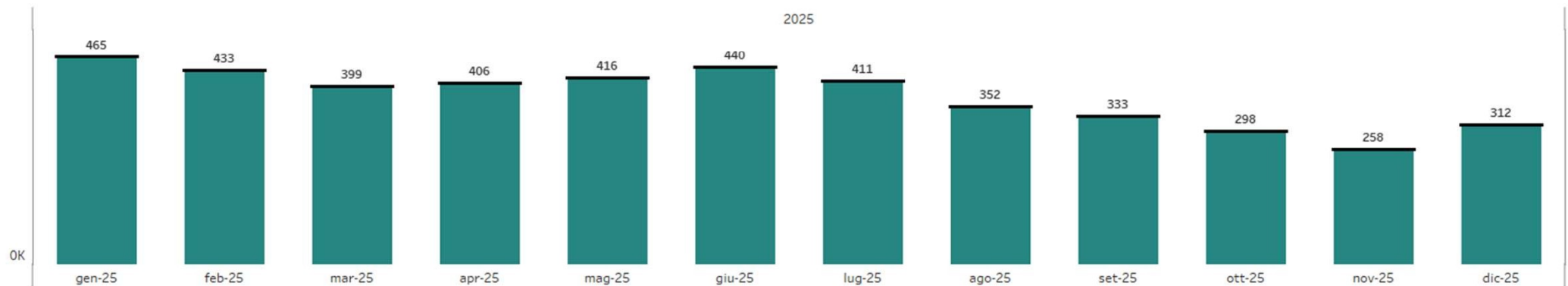
Andamento del saldo mensile delle posizioni lavorative



* Cessazioni ritardate di un giorno

Dimensione di analisi
Nessuna dimensione

Andamento del saldo annualizzato delle posizioni lavorative



SISTAL - ANALISI SALDI

Focus Provincia

Focus Tipologia contrattuale



Provincia CPI
COMO

CPI Sede Lavoro
Tutti

Sesso
Tutti

Nazionalità
Tutti

Tipo Datore di Lavoro
Tutti

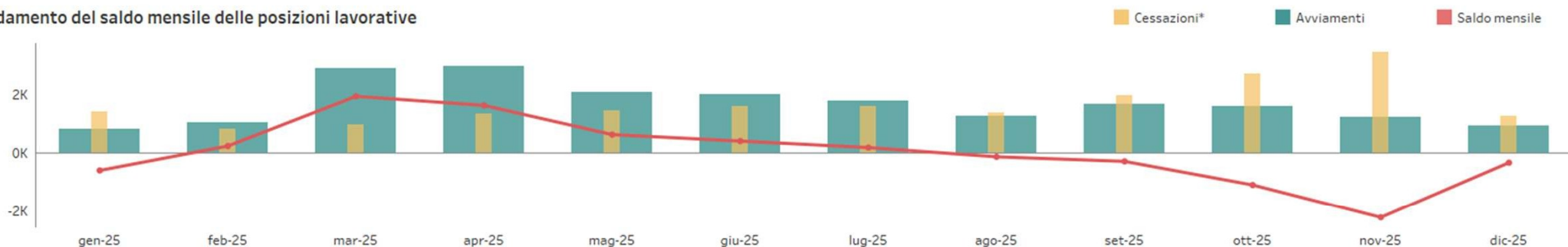
Qualifica professionale
Tutti

Sezione Ateco
I - Attività dei servizi di alloggio e di ristorazione

Anno
2025

Mese
Tutti

Andamento del saldo mensile delle posizioni lavorative



* Cessazioni ritardate di un giorno

Dimensione di analisi
Nessuna dimensione

Andamento del saldo annualizzato delle posizioni lavorative



SISTAL - ANALISI SALDI

Focus Provincia

Focus Tipologia contrattuale



Provincia CPI
COMO

CPI Sede Lavoro
Tutti

Sesso
Tutti

Nazionalità
Tutti

Tipo Datore di Lavoro
Tutti

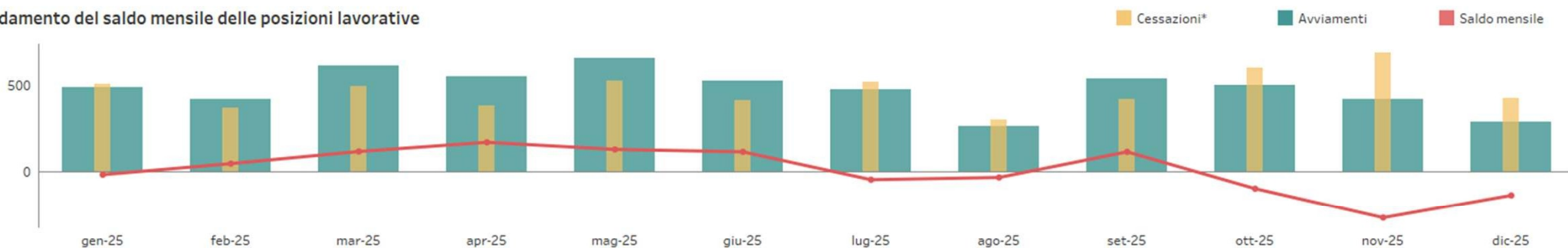
Qualifica professionale
Tutti

Sezione Ateco
N - Noleggio, agenzie di viaggio, servizi di supporto alle imprese

Anno
2025

Mese
Tutti

Andamento del saldo mensile delle posizioni lavorative



* Cessazioni ritardate di un giorno

Dimensione di analisi
Nessuna dimensione

Andamento del saldo annualizzato delle posizioni lavorative



Nota metodologica



Provincia di Como

Le dashboard ANALISI GENERALE, AVVIAMENTI, CESSAZIONI, PROROGHE E TRASFORMAZIONI A TI condividono i seguenti filtri:

- vengono inclusi tutti gli eventi relativi al lavoratore con Domicilio e/o Sede di Lavoro relativa alla Lombardia;
- i dati sono al netto degli eventi corrispondenti a rapporti di breve durata (durata minore o uguale a due giorni);
- i dati sono al netto delle seguenti tipologie contrattuali: Tirocinio, Tirocinio estivo di orientamento, Lavoro o attività socialmente utile (LSU – ASU), Contratti di borsa lavoro e altre work experiences (gruppo Esperienze);
- vengono inclusi solo i dati riferiti a soggetti con età compresa tra 15 e 64 anni (inclusi).

I SALDI rappresentano una misura di sintesi dello stato di salute del mercato del lavoro, calcolata come differenza tra il numero degli avviamenti e quello delle cessazioni ritardate di un giorno. Nel caso delle analisi disaggregate per tipologia contrattuale, tale indicatore considera anche le trasformazioni a tempo indeterminato, esplicative dei travasi tra le varie fattispecie (dal lavoro in apprendistato e a tempo determinato a quello a tempo indeterminato).

Le dashboard ANALISI SALDI si riferiscono ad un campo di osservazione così specificato:

- vengono inclusi solo i dati riferiti a soggetti con età compresa tra 15 e 64 anni (inclusi);
- vengono inclusi solo i dati riferiti alla sede di lavoro in Lombardia;
- vengono inclusi solo i dati relativi al lavoro subordinato (tempo indeterminato, apprendistato, tempo determinato, somministrazione);
- i dati sono al netto delle seguenti Divisioni Ateco: '01', '02', '03', '84', '85', '86', '87', '88', '97', '98', '99';

Il primo barchart delle dashboard ANALISI SALDI permette di visualizzare l'andamento del saldo mensile, mentre nel barchart sottostante è possibile visualizzare l'andamento del saldo annualizzato (calcolato come somma algebrica dei saldi mensili del mese in esame e degli undici mesi immediatamente precedenti).

Ultimo aggiornamento dati: 07/04/2026

Provincia di Como
Servizio Politiche Attive del Lavoro
Sistemi informativi e osservatorio MDL
Via Volta, 44 22100 COMO
031/8255709
osservatorio.lavoro@provincia.como.it



Provincia di Como



LAVORO
INLOMBARDIA
CENTRO PER L'IMPIEGO