

Monitoraggio del mercato del lavoro provinciale

Anno 2023

*Osservatorio del mercato del lavoro
Settore Politiche attive del lavoro*

Dati SISTAL (Sistema Informativo STATistico Lavoro)



Provincia di Como



LAVORO
INLOMBARDIA
CENTRO PER L'IMPIEGO

Indice dei contenuti (dashboard)



01. Analisi generale eventi
02. Analisi generale eventi - Sesso F
03. Analisi generale eventi - Sesso M
04. Avviamenti
05. Proroghe
06. Trasformazioni a tempo indeterminato (TI)
07. Cessazioni
08. Saldi (avviamenti – cessazioni)
09. Saldi – Focus tipologia contrattuale: apprendistato
10. Saldi – Focus tipologia contrattuale: somministrazione
11. Saldi – Focus tipologia contrattuale: tempo determinato
12. Saldi – Focus tipologia contrattuale: tempo indeterminato
13. Saldi – Focus selezione settori: attività manifatturiere
14. Saldi – Focus selezione settori: costruzioni
15. Saldi – Focus selezione settori: commercio
16. Saldi – Focus selezione settori: alloggio e ristorazione
17. Saldi – Focus selezione settori: noleggjo, agenzie di viaggio, servizi di supporto0

Analisi generale



- ✓ Nel 2023 in Provincia di Como, ci sono state circa 84 mila assunzioni, 81 mila cessazioni, 37 mila proroghe e 11 mila trasformazioni a tempo indeterminato.
- ✓ Il 37% delle assunzioni ha riguardato le professioni qualificate nelle attività commerciali e nei servizi. A livello settoriale, il 37% dei nuovi assunti è stato inserito nell'alloggio e nella ristorazione.
- ✓ La maggior parte delle cessazioni è avvenuta per la conclusione di un rapporto a termine (54%), a seguire la perdita volontaria del posto di lavoro (30%).
- ✓ Il saldo 2023 tra assunzioni e cessazioni è positivo (circa +3.500 unità). I maggiori saldi positivi si registrano nei mesi di marzo, aprile e maggio.

Dimensione territoriale Sede lavoro	Anno 2023	Mese Tutti	Sesso Tutti	Fascia età Tutti
Provincia domicilio lavoratore Tutti	CPI domicilio lavoratore Tutti	Provincia sede lavoro COMO	CPI sede lavoro Tutti	Nazionalità Tutti

Seleziona una categoria per andare alla dashboard di dettaglio

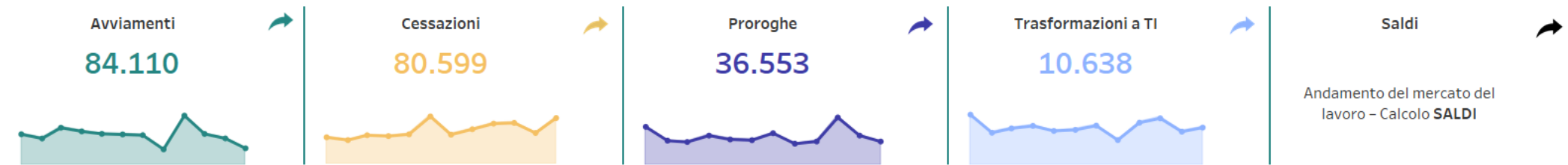


Tabella di dettaglio

		Avviamenti	Avviamenti %	Cessazioni	Cessazioni %	Proroghe	Proroghe %	Trasformazioni TI	Trasformazioni TI %	Totale
2023	Gen	7.201	40,6%	5.291	29,8%	4.075	23,0%	1.186	6,7%	17.753
	Feb	6.209	43,4%	4.736	33,1%	2.598	18,2%	760	5,3%	14.303
	Mar	8.728	49,2%	5.699	32,1%	2.458	13,9%	862	4,9%	17.747
	Apr	7.871	45,1%	5.532	31,7%	3.139	18,0%	921	5,3%	17.463
	Mag	7.298	43,7%	5.881	35,2%	2.728	16,3%	803	4,8%	16.710
	Giu	7.156	35,7%	9.404	46,9%	2.651	13,2%	828	4,1%	20.039
	Lug	6.983	40,8%	5.807	33,9%	3.396	19,8%	927	5,4%	17.113
	Ago	3.672	27,4%	6.879	51,3%	2.274	17,0%	588	4,4%	13.413
	Set	11.563	50,1%	7.995	34,7%	2.511	10,9%	996	4,3%	23.065
	Ott	7.284	33,7%	8.130	37,7%	5.072	23,5%	1.100	5,1%	21.586
	Nov	6.227	38,2%	6.146	37,7%	3.143	19,3%	785	4,8%	16.301
	Dic	3.918	23,9%	9.099	55,5%	2.508	15,3%	882	5,4%	16.407
	Totale	84.110	39,7%	80.599	38,0%	36.553	17,3%	10.638	5,0%	211.900

SISTAL - ANALISI GENERALE EVENTI

Dimensione territoriale
Sede lavoro

Anno
2023

Mese
Tutti



Sesso
F

Fascia età
Tutti

Provincia domicilio lavoratore
Tutti

CPI domicilio lavoratore
Tutti

Provincia sede lavoro
COMO

CPI sede lavoro
Tutti

Nazionalità
Tutti

Seleziona una categoria per andare alla dashboard di dettaglio

Avviamenti
40.062



Cessazioni
38.016



Proroghe
16.304



Trasformazioni a TI
4.754



Saldi



Andamento del mercato del
lavoro - Calcolo SALDI

Tabella di dettaglio



		Avviamenti	Avviamenti %	Cessazioni	Cessazioni %	Proroghe	Proroghe %	Trasformazioni TI	Trasformazioni TI %	Totale
2023	Gen	3.336	40,6%	2.391	29,1%	1.943	23,7%	543	6,6%	8.213
	Feb	2.790	43,5%	2.095	32,6%	1.218	19,0%	315	4,9%	6.418
	Mar	3.957	49,0%	2.591	32,1%	1.152	14,3%	372	4,6%	8.072
	Apr	3.785	47,5%	2.432	30,5%	1.350	16,9%	401	5,0%	7.968
	Mag	3.352	43,8%	2.691	35,2%	1.257	16,4%	354	4,6%	7.654
	Giu	3.244	32,9%	5.110	51,8%	1.154	11,7%	360	3,6%	9.868
	Lug	3.101	39,9%	2.766	35,6%	1.472	18,9%	430	5,5%	7.769
	Ago	1.605	25,1%	3.615	56,5%	894	14,0%	280	4,4%	6.394
	Set	6.679	55,7%	3.674	30,6%	1.135	9,5%	502	4,2%	11.990
	Ott	3.403	34,4%	3.777	38,2%	2.239	22,6%	468	4,7%	9.887
	Nov	2.910	39,0%	2.769	37,1%	1.444	19,4%	337	4,5%	7.460
	Dic	1.900	25,5%	4.105	55,2%	1.046	14,1%	392	5,3%	7.443
	Totale	40.062	40,4%	38.016	38,3%	16.304	16,4%	4.754	4,8%	99.136

SISTAL - ANALISI GENERALE EVENTI

Dimensione territoriale
Sede lavoro

Anno
2023

Mese
Tutti



Sesso
M

Fascia età
Tutti

Provincia domicilio lavoratore
Tutti

CPI domicilio lavoratore
Tutti

Provincia sede lavoro
COMO

CPI sede lavoro
Tutti

Nazionalità
Tutti

Seleziona una categoria per andare alla dashboard di dettaglio

Avviamenti
44.048



Cessazioni
42.583



Proroghe
20.249



Trasformazioni a TI
5.884



Saldi



Andamento del mercato del lavoro - Calcolo **SALDI**

Tabella di dettaglio



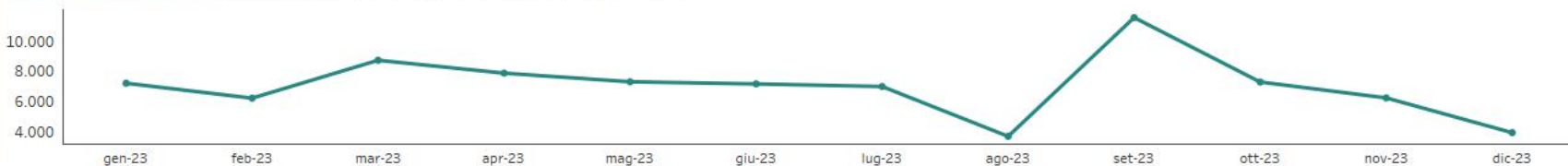
		Avviamenti	Avviamenti %	Cessazioni	Cessazioni %	Proroghe	Proroghe %	Trasformazioni TI	Trasformazioni TI %	Totale
2023	Gen	3.865	40,5%	2.900	30,4%	2.132	22,3%	643	6,7%	9.540
	Feb	3.419	43,4%	2.641	33,5%	1.380	17,5%	445	5,6%	7.885
	Mar	4.771	49,3%	3.108	32,1%	1.306	13,5%	490	5,1%	9.675
	Apr	4.086	43,0%	3.100	32,6%	1.789	18,8%	520	5,5%	9.495
	Mag	3.946	43,6%	3.190	35,2%	1.471	16,2%	449	5,0%	9.056
	Giu	3.912	38,5%	4.294	42,2%	1.497	14,7%	468	4,6%	10.171
	Lug	3.882	41,5%	3.041	32,5%	1.924	20,6%	497	5,3%	9.344
	Ago	2.067	29,4%	3.264	46,5%	1.380	19,7%	308	4,4%	7.019
	Set	4.884	44,1%	4.321	39,0%	1.376	12,4%	494	4,5%	11.075
	Ott	3.881	33,2%	4.353	37,2%	2.833	24,2%	632	5,4%	11.699
	Nov	3.317	37,5%	3.377	38,2%	1.699	19,2%	448	5,1%	8.841
	Dic	2.018	22,5%	4.994	55,7%	1.462	16,3%	490	5,5%	8.964
	Totale	44.048	39,1%	42.583	37,8%	20.249	18,0%	5.884	5,2%	112.764

Dimensione territoriale: Sede lavoro | Anno: 2023 | Mese: Tutti | Sesso: Tutti | Fascia età: Tutti | Nazionalità: Tutti

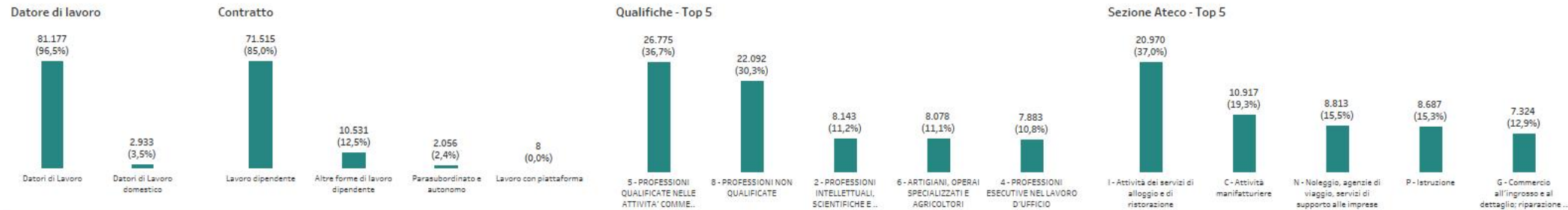
Avviamenti

84.110

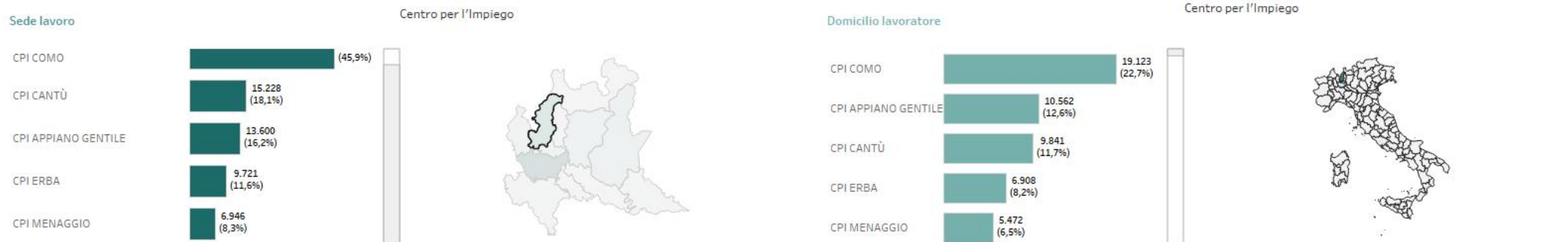
Andamento Avviamenti (seleziona un anno di analisi e una metrica per visualizzare il grafico a linea)



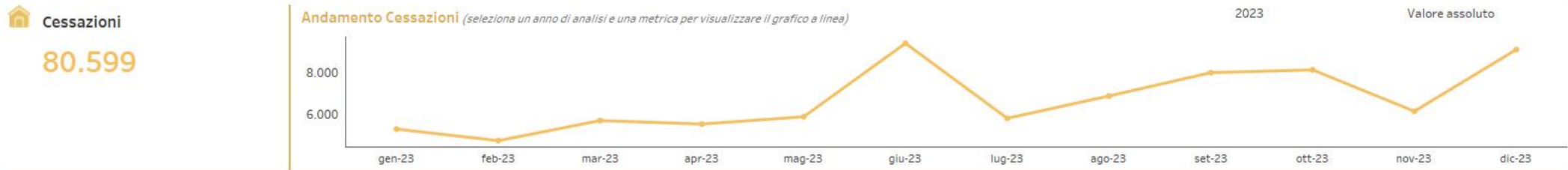
Distribuzioni (interagendo con le seguenti visualizzazioni è possibile filtrare per datore di lavoro, tipo di contratto, qualifiche e sezione ateco del lavoratore)



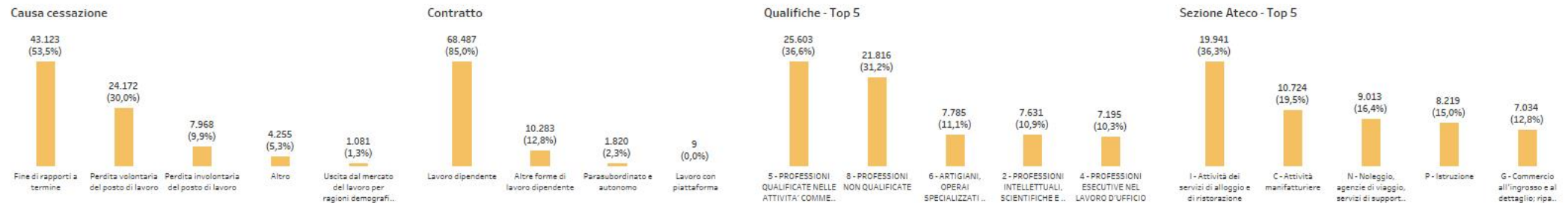
Territorio (interagendo con le seguenti visualizzazioni è possibile osservare i flussi tra le sedi di lavoro e il domicilio del lavoratore)



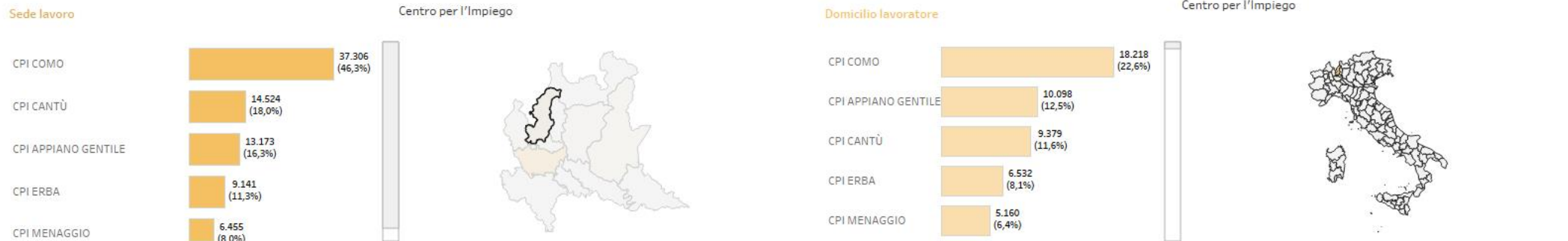
Dimensione territoriale: Sede lavoro | Anno: 2023 | Mese: Tutti | Sesso: Tutti | Fascia età: Tutti | Nazionalità: Tutti



Distribuzioni (Interagendo con le seguenti visualizzazioni è possibile filtrare per causa cessazione, tipo di contratto, qualifiche e sezione ateco del lavoratore)



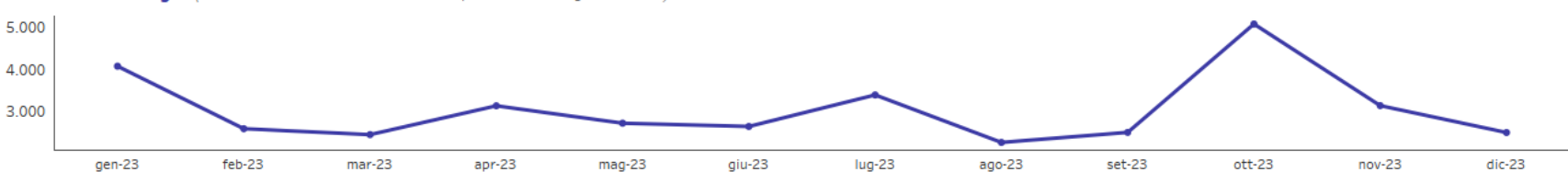
Territorio (Interagendo con le seguenti visualizzazioni è possibile osservare i flussi tra le sedi di lavoro e il domicilio del lavoratore)



Dimensione territoriale: Sede lavoro | Anno: 2023 | Mese: Tutti | Sesso: Tutti | Fascia età: Tutti | Nazionalità: Tutti

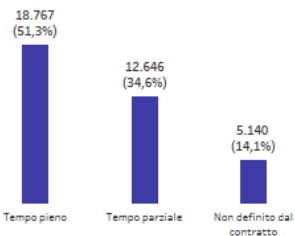
Proroghe
36.553

Andamento Proroghe (seleziona un anno di analisi e una metrica per visualizzare il grafico a linea)

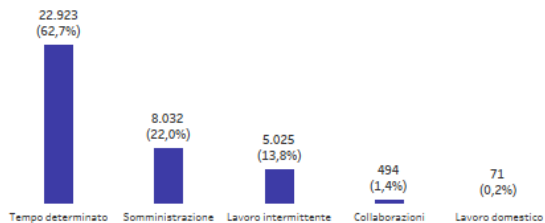


Distribuzioni (Interagendo con le seguenti visualizzazioni è possibile filtrare per orario di lavoro, tipo di contratto, qualifiche e sezione ateco del lavoratore)

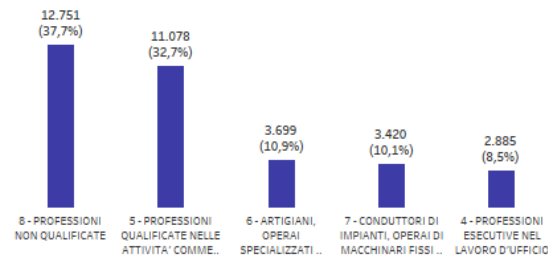
Orario di lavoro



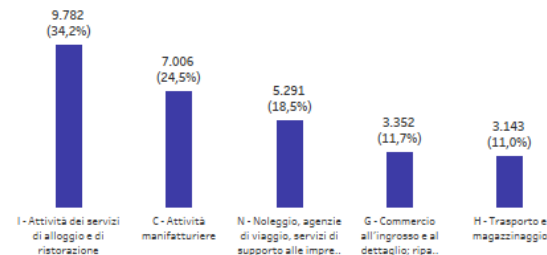
Contratto



Qualifiche - Top 5

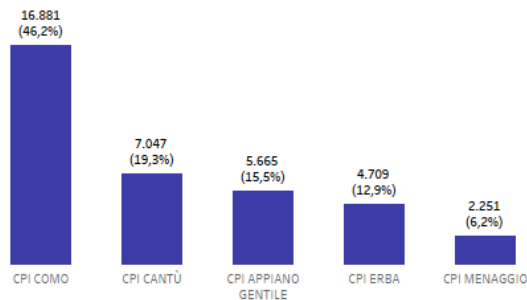


Sezione Ateco - Top 5



Territorio - Sede lavoro

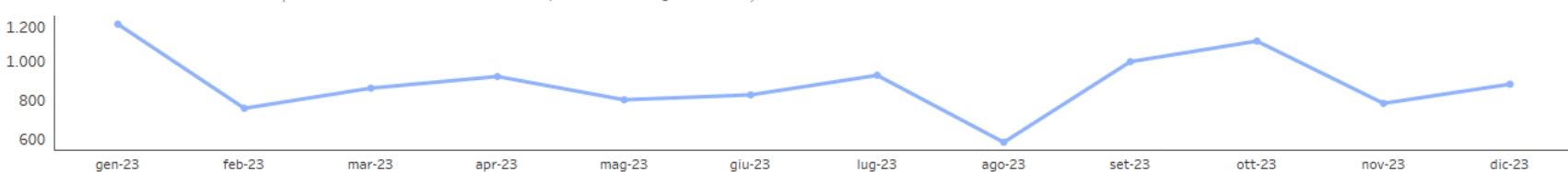
Centro per l'Impiego



Dimensione territoriale: Sede lavoro | Anno: 2023 | Mese: Tutti | Sesso: Tutti | Fascia età: Tutti | Nazionalità: Tutti

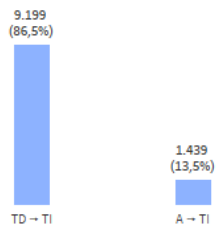
Trasformazioni a TI
10.638

Andamento Trasformazioni a TI (seleziona un anno di analisi e una metrica per visualizzare il grafico a linea)

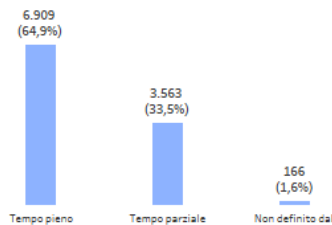


Distribuzioni (Interagendo con le seguenti visualizzazioni è possibile filtrare per orario di lavoro, direzione della trasformazione, qualifiche e sezione ateco del lavoratore)

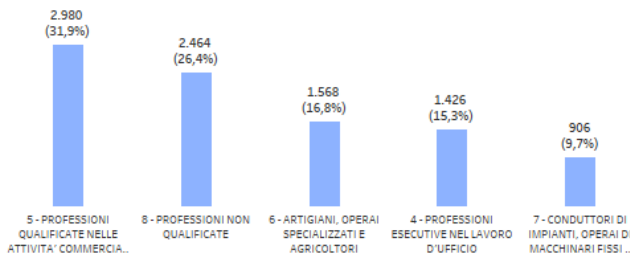
Direzione Trasformazione



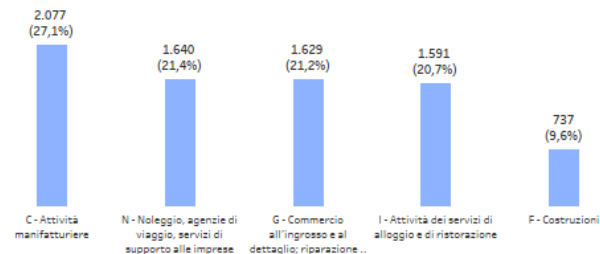
Orario di lavoro



Qualifiche - Top 5

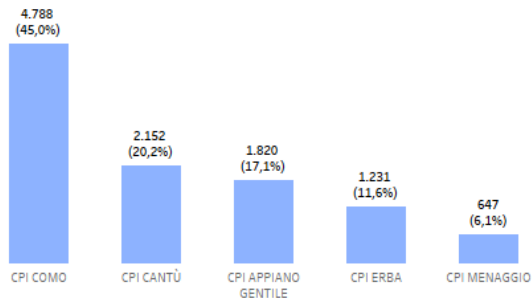


Sezione Ateco - Top 5



Territorio - Sede lavoro

Centro per l'Impiego





Provincia CPI
COMO

CPI Sede Lavoro
Tutti

Sesso
Tutti

Nazionalità
Tutti

Tipo Datore di Lavoro
Tutti

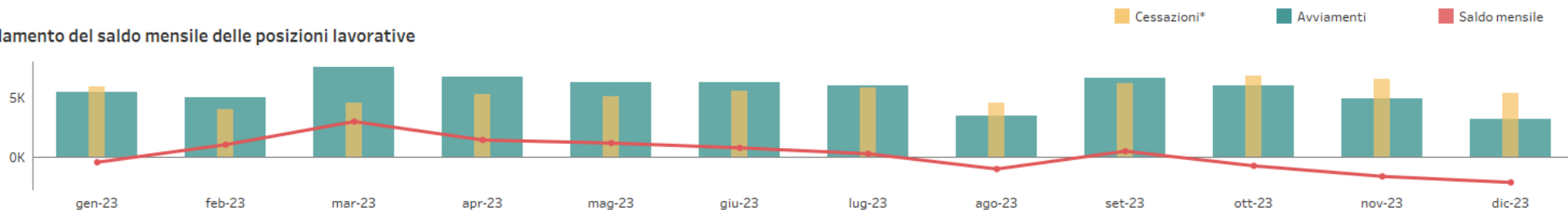
Qualifica professionale
Tutti

Sezione Ateco
Tutti

Anno
2023

Mese
Tutti

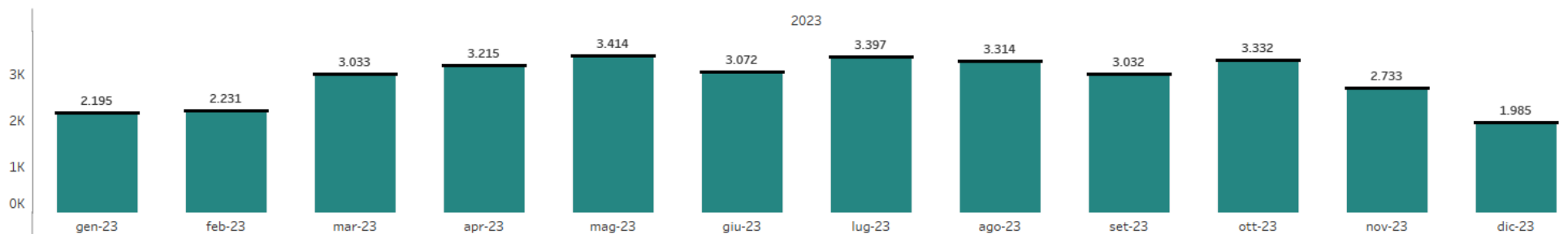
Andamento del saldo mensile delle posizioni lavorative



* Cessazioni ritardate di un giorno

Dimensione di analisi
Nessuna dimensione

Andamento del saldo annualizzato delle posizioni lavorative



Focus tipologie di contratto e settori



- ✓ I contratti di apprendistato presentano un saldo negativo costante per tutto l'anno (-2.561). I saldi relativi ai contratti di somministrazione sono negativi per il primo semestre, mentre sono quasi nulli nel semestre successivo (-2.156 nell'anno). Il tempo determinato registra saldi positivi per tutto l'anno eccetto che nei mesi iniziali e finali dell'annualità, il saldo generale è comunque positivo (+324). Infine, il tempo indeterminato fa registrare saldi positivi sostenuti per tutto l'anno (considerando anche le trasformazioni)(+3.451).
- ✓ A livello settoriale, il manifatturiero presenta un saldo annuale positivo di circa 200 unità, anche le costruzioni mostrano un saldo positivo e superiore al precedente (+364). Il commercio registra un dato simile (+244). Infine, il comparto turistico (settori Ateco I e N), presenta un forte andamento stagionale, con un picco di assunzioni nel mese di marzo e di cessazioni nel mese di novembre. Il saldo annuale è di +559 assunzioni.

SISTAL - ANALISI SALDI

L'analisi esclude i Datori di lavoro domestico

FOCUS TIPOLOGIA CONTRATTUALE



Provincia CPI
COMO

CPI Sede Lavoro
Tutti

Sesso
Tutti

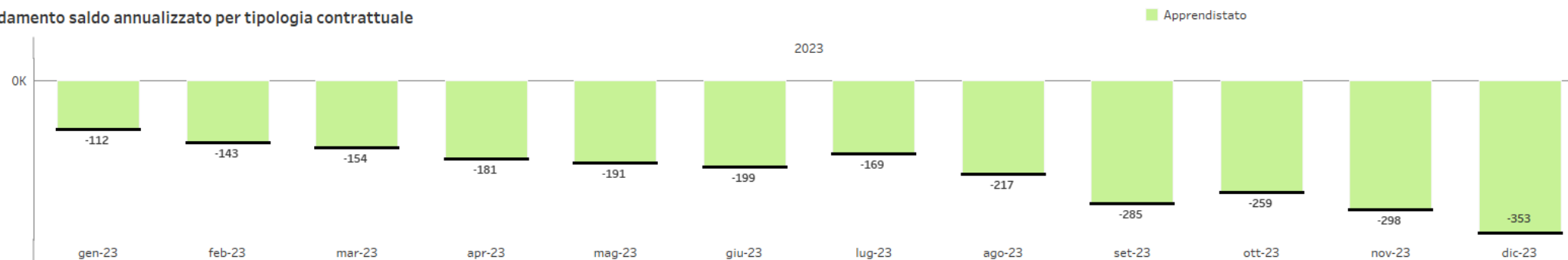
Nazionalità
Tutti

Tabella saldi per tipologia contrattuale

		Avviamenti	Cessazioni*	Trasformazioni	Saldo mensile	Saldo annualizzato	
2023	gennaio	Apprendistato	274	152	-154	-32	-112
	febbraio	Apprendistato	265	189	-107	-31	-143
	marzo	Apprendistato	392	180	-116	96	-154
	aprile	Apprendistato	283	173	-80	30	-181
	maggio	Apprendistato	287	199	-104	-16	-191
	giugno	Apprendistato	319	226	-109	-16	-199
	luglio	Apprendistato	326	208	-151	-33	-169
	agosto	Apprendistato	136	156	-64	-84	-217
	settembre	Apprendistato	393	290	-155	-52	-285
	ottobre	Apprendistato	370	265	-132	-27	-259
	novembre	Apprendistato	319	255	-149	-85	-298
	dicembre	Apprendistato	176	196	-83	-103	-353

* Cessazioni ritardate di un giorno

Andamento saldo annualizzato per tipologia contrattuale



SISTAL - ANALISI SALDI

L'analisi esclude i Datori di lavoro domestico

FOCUS TIPOLOGIA CONTRATTUALE



Provincia CPI
COMO

CPI Sede Lavoro
Tutti

Sesso
Tutti

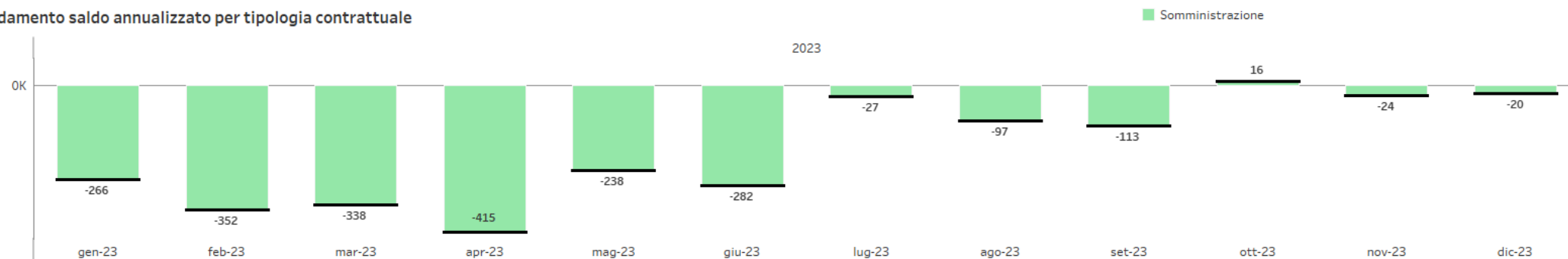
Nazionalità
Tutti

Tabella saldi per tipologia contrattuale

		Avviamenti	Cessazioni*	Trasformazioni	Saldo mensile	Saldo annualizzato	
2023	gennaio	Somministrazione	956	784	0	172	-266
	febbraio	Somministrazione	897	839	0	58	-352
	marzo	Somministrazione	856	808	0	48	-338
	aprile	Somministrazione	978	1.104	0	-126	-415
	maggio	Somministrazione	1.003	859	0	144	-238
	giugno	Somministrazione	963	901	0	62	-282
	luglio	Somministrazione	939	922	0	17	-27
	agosto	Somministrazione	641	825	0	-184	-97
	settembre	Somministrazione	1.014	902	0	112	-113
	ottobre	Somministrazione	1.002	1.057	0	-55	16
	novembre	Somministrazione	845	717	0	128	-24
	dicembre	Somministrazione	580	976	0	-396	-20

* Cessazioni ritardate di un giorno

Andamento saldo annualizzato per tipologia contrattuale



SISTAL - ANALISI SALDI

L'analisi esclude i Datori di lavoro domestico

FOCUS TIPOLOGIA CONTRATTUALE



Provincia CPI
COMO

CPI Sede Lavoro
Tutti

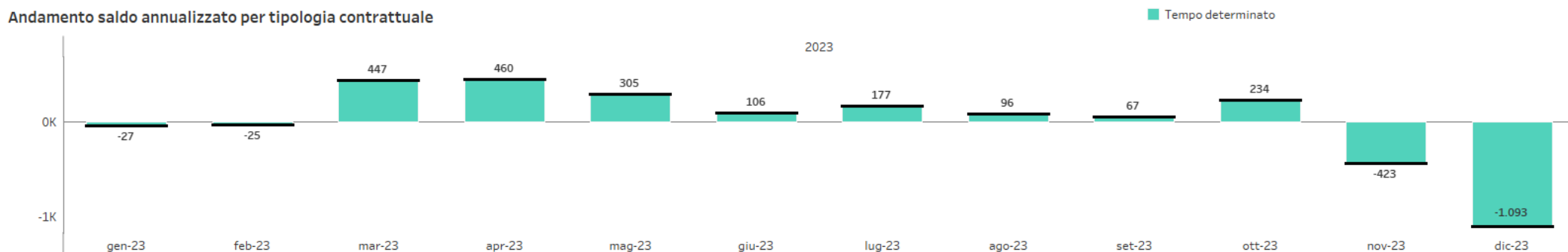
Sesso
Tutti

Nazionalità
Tutti

Tabella saldi per tipologia contrattuale			Avviamenti	Cessazioni*	Trasformazioni	Saldo mensile	Saldo annualizzato
2023	gennaio	Tempo determinato	2.603	2.975	-874	-1.246	-27
	febbraio	Tempo determinato	2.787	1.587	-573	627	-25
	marzo	Tempo determinato	5.062	2.008	-663	2.391	447
	aprile	Tempo determinato	4.328	2.425	-736	1.167	460
	maggio	Tempo determinato	3.917	2.531	-620	766	305
	giugno	Tempo determinato	3.993	2.811	-586	596	106
	luglio	Tempo determinato	3.734	2.946	-637	151	177
	agosto	Tempo determinato	2.074	2.375	-430	-731	96
	settembre	Tempo determinato	3.975	3.183	-688	104	67
	ottobre	Tempo determinato	3.518	3.878	-822	-1.182	234
	novembre	Tempo determinato	2.652	4.189	-544	-2.081	-423
	dicembre	Tempo determinato	1.706	2.682	-679	-1.655	-1.093

* Cessazioni ritardate di un giorno

Andamento saldo annualizzato per tipologia contrattuale



SISTAL - ANALISI SALDI

L'analisi esclude i Datori di lavoro domestico

FOCUS TIPOLOGIA CONTRATTUALE



Provincia CPI
COMO

CPI Sede Lavoro
Tutti

Sesso
Tutti

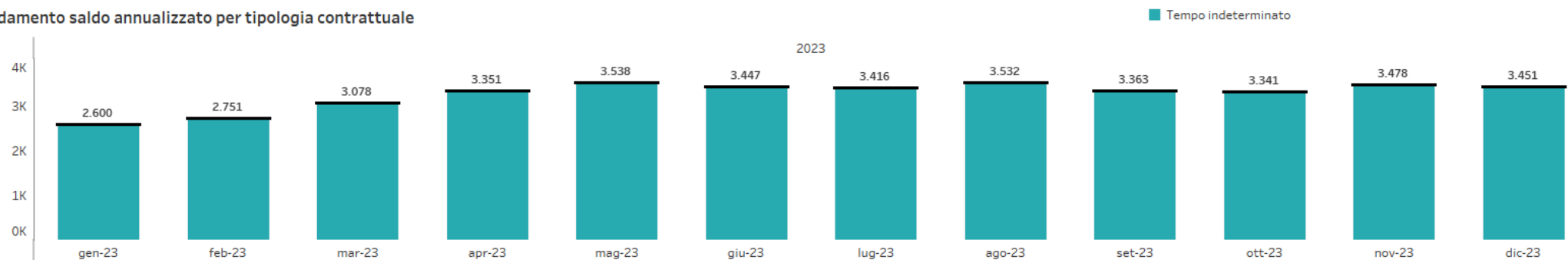
Nazionalità
Tutti

Tabella saldi per tipologia contrattuale

		Avviamenti	Cessazioni*	Trasformazioni	Saldo mensile	Saldo annualizzato	
2023	gennaio	Tempo indeterminato	1.567	1.950	1.028	645	2.600
	febbraio	Tempo indeterminato	1.039	1.353	680	366	2.751
	marzo	Tempo indeterminato	1.183	1.529	779	433	3.078
	aprile	Tempo indeterminato	1.114	1.588	816	342	3.351
	maggio	Tempo indeterminato	1.036	1.498	724	262	3.538
	giugno	Tempo indeterminato	962	1.544	695	113	3.447
	luglio	Tempo indeterminato	1.020	1.686	788	122	3.416
	agosto	Tempo indeterminato	605	1.129	494	-30	3.532
	settembre	Tempo indeterminato	1.239	1.773	843	309	3.363
	ottobre	Tempo indeterminato	1.127	1.578	954	503	3.341
	novembre	Tempo indeterminato	1.064	1.368	693	389	3.478
	dicembre	Tempo indeterminato	678	1.443	762	-3	3.451

* Cessazioni ritardate di un giorno

Andamento saldo annualizzato per tipologia contrattuale





Provincia CPI
COMO

CPI Sede Lavoro
Tutti

Sesso
Tutti

Nazionalità
Tutti

Tipo Datore di Lavoro
Tutti

Qualifica professionale
Tutti

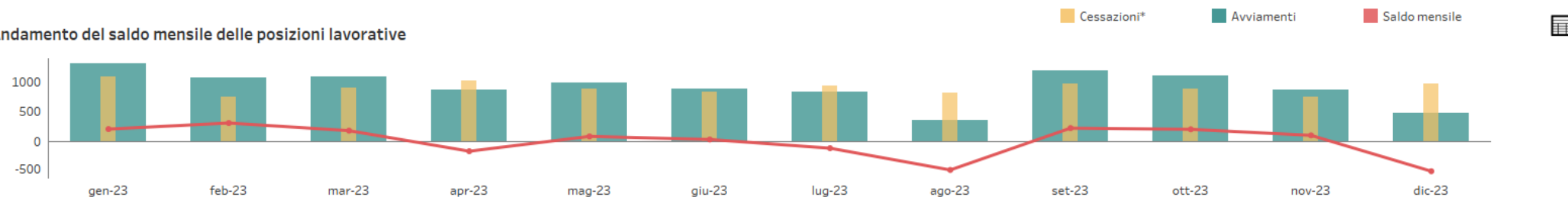


Sezione Ateco
C - Attività manifatturiere

Anno
2023

Mese
Tutti

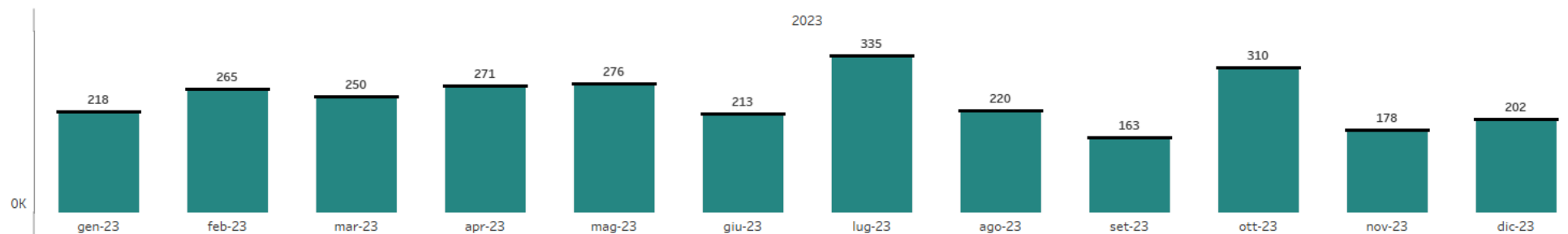
Andamento del saldo mensile delle posizioni lavorative



* Cessazioni ritardate di un giorno

Dimensione di analisi
Nessuna dimensione

Andamento del saldo annualizzato delle posizioni lavorative



SISTAL - ANALISI SALDI

L'analisi esclude i Datori di lavoro domestico

Focus Provincia

Focus Tipologia contrattuale



Provincia CPI
COMO

CPI Sede Lavoro
Tutti

Sesso
Tutti

Nazionalità
Tutti

Tipo Datore di Lavoro
Tutti

Qualifica professionale
Tutti

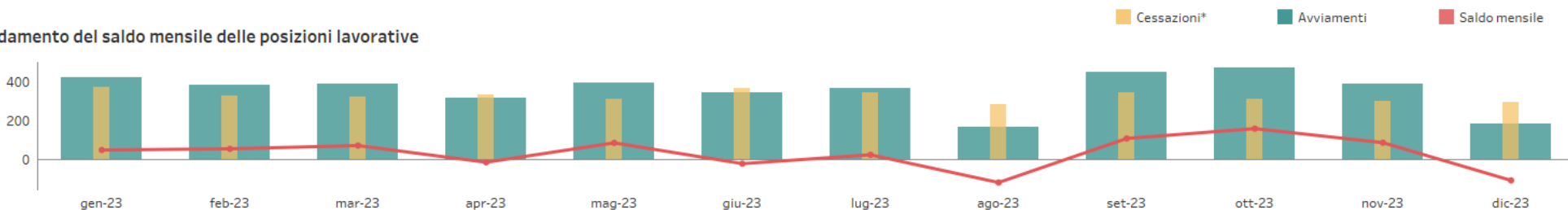


Sezione Ateco
F - Costruzioni

Anno
2023

Mese
Tutti

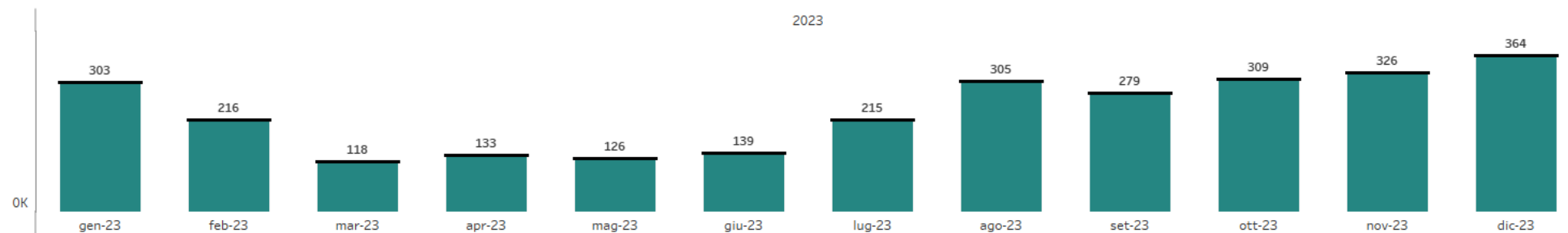
Andamento del saldo mensile delle posizioni lavorative



* Cessazioni ritardate di un giorno

Dimensione di analisi
Nessuna dimensione

Andamento del saldo annualizzato delle posizioni lavorative





Provincia CPI
COMO

CPI Sede Lavoro
Tutti

Sesso
Tutti

Nazionalità
Tutti

Tipo Datore di Lavoro
Tutti

Qualifica professionale
Tutti

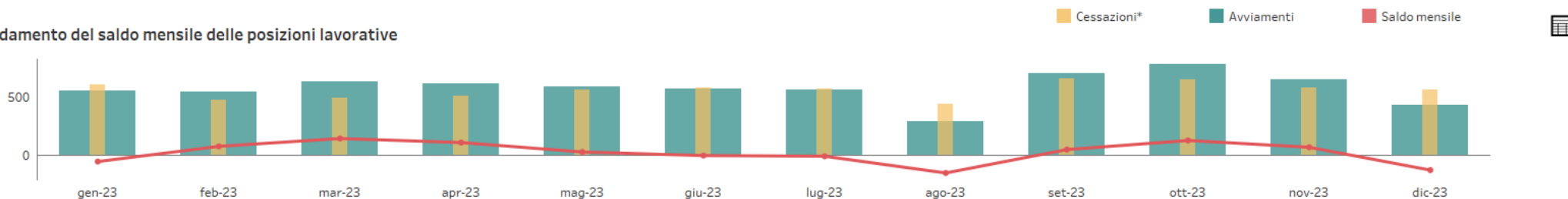


Sezione Ateco
G - Commercio all'ingrosso e al dettaglio; riparazione di autoveicoli e motocicli

Anno
2023

Mese
Tutti

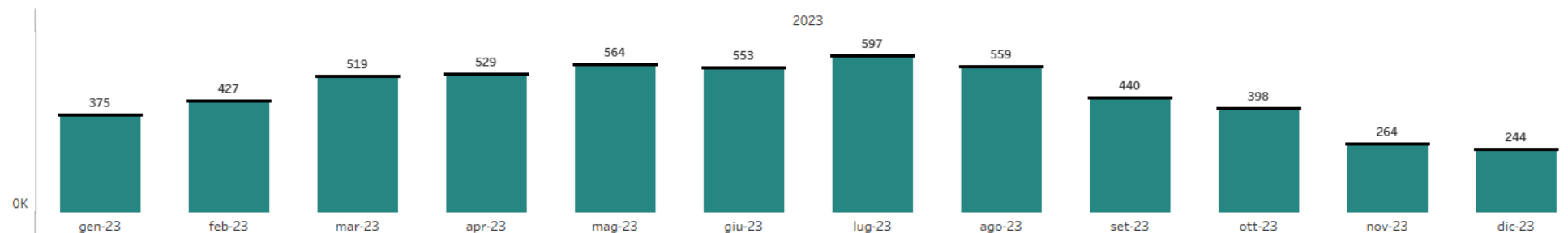
Andamento del saldo mensile delle posizioni lavorative



* Cessazioni ritardate di un giorno

Dimensione di analisi
Nessuna dimensione

Andamento del saldo annualizzato delle posizioni lavorative





Provincia CPI
COMO

CPI Sede Lavoro
Tutti

Sesso
Tutti

Nazionalità
Tutti

Tipo Datore di Lavoro
Tutti

Qualifica professionale
Tutti

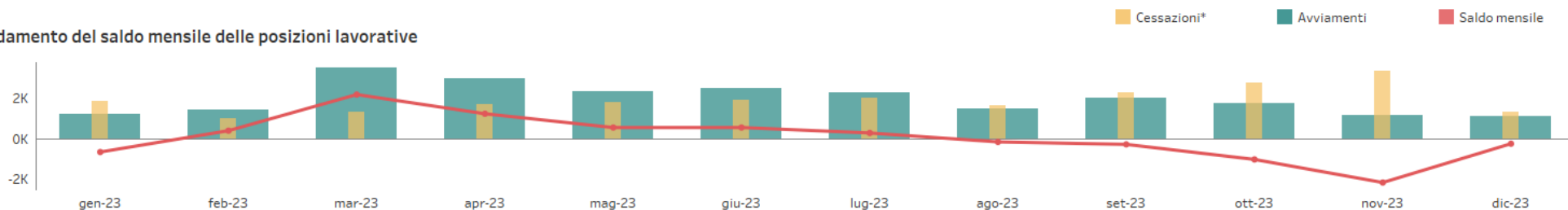


Sezione Ateco
I - Attività dei servizi di alloggio e di ristorazione

Anno
2023

Mese
Tutti

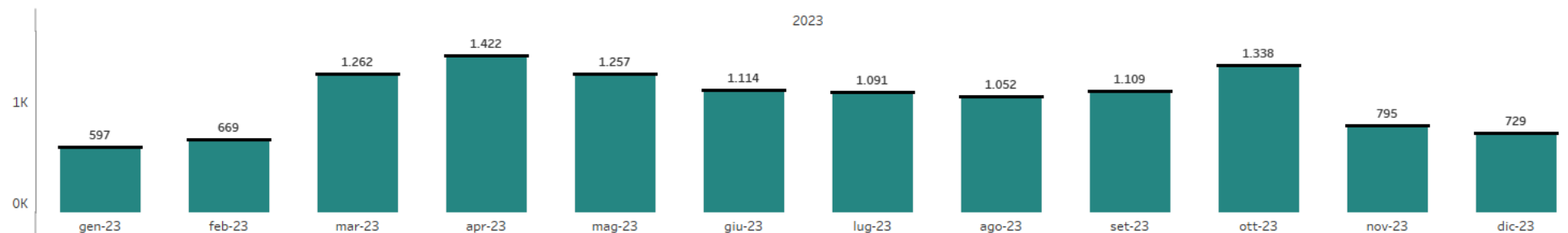
Andamento del saldo mensile delle posizioni lavorative



* Cessazioni ritardate di un giorno

Dimensione di analisi
Nessuna dimensione

Andamento del saldo annualizzato delle posizioni lavorative





Provincia CPI
COMO

CPI Sede Lavoro
Tutti

Sesso
Tutti

Nazionalità
Tutti

Tipo Datore di Lavoro
Tutti

Qualifica professionale
Tutti

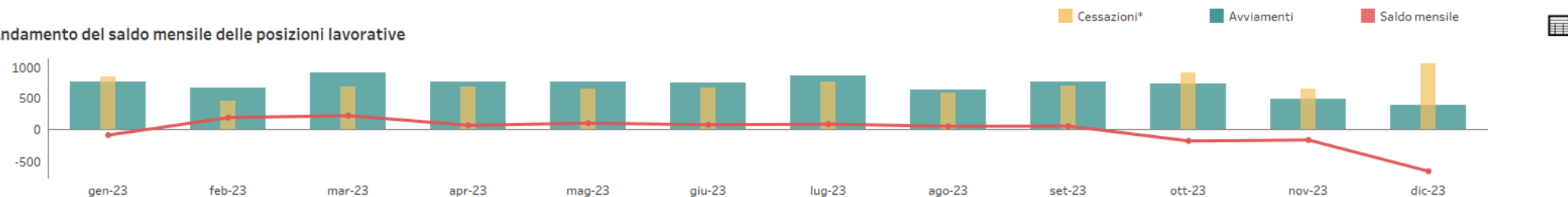


Sezione Ateco
N - Noleggio, agenzie di viaggio, servizi di supporto alle imprese

Anno
2023

Mese
Tutti

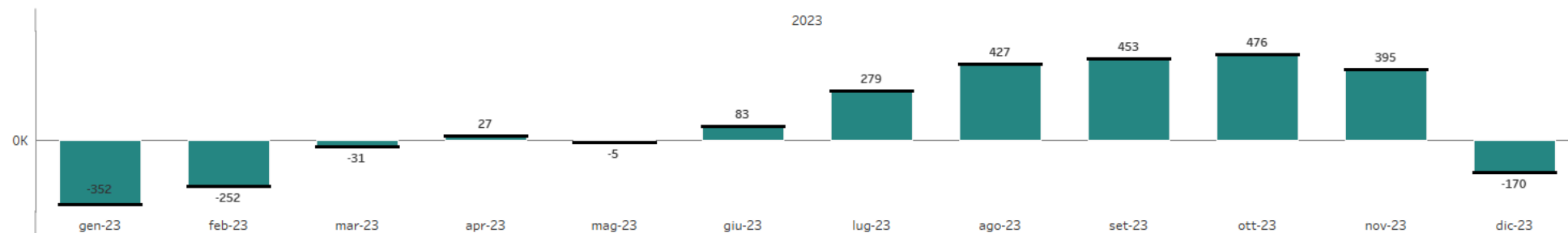
Andamento del saldo mensile delle posizioni lavorative



* Cessazioni ritardate di un giorno

Dimensione di analisi
Nessuna dimensione

Andamento del saldo annualizzato delle posizioni lavorative



Nota metodologica



Le dashboard ANALISI GENERALE, AVVIAMENTI, CESSAZIONI, PROROGHE E TRASFORMAZIONI A TI condividono i seguenti filtri:

- vengono inclusi tutti gli eventi relativi al lavoratore con Domicilio e/o Sede di Lavoro relativa alla Lombardia;
- i dati sono al netto degli eventi corrispondenti a rapporti di breve durata (durata minore o uguale a due giorni);
- i dati sono al netto delle seguenti tipologie contrattuali: Tirocinio, Tirocinio estivo di orientamento, Lavoro o attività socialmente utile (LSU – ASU), Contratti di borsa lavoro e altre work experiences (gruppo Esperienze);
- vengono inclusi solo i dati riferiti a soggetti con età compresa tra 15 e 64 anni (inclusi).

I SALDI rappresentano una misura di sintesi dello stato di salute del mercato del lavoro, calcolata come differenza tra il numero degli avviamenti e quello delle cessazioni ritardate di un giorno. Nel caso delle analisi disaggregate per tipologia contrattuale, tale indicatore considera anche le trasformazioni a tempo indeterminato, esplicative dei travasi tra le varie fattispecie (dal lavoro in apprendistato e a tempo determinato a quello a tempo indeterminato).

Le dashboard ANALISI SALDI si riferiscono ad un campo di osservazione così specificato:

- vengono inclusi solo i dati riferiti a soggetti con età compresa tra 15 e 64 anni (inclusi);
- vengono inclusi solo i dati riferiti alla sede di lavoro in Lombardia;
- vengono inclusi solo i dati relativi al lavoro subordinato (tempo indeterminato, apprendistato, tempo determinato, somministrazione);
- i dati sono al netto delle seguenti Divisioni Ateco: '01', '02', '03', '84', '85', '86', '87', '88', '97', '98', '99';

Il primo barchart delle dashboard ANALISI SALDI permette di visualizzare l'andamento del saldo mensile, mentre nel barchart sottostante è possibile visualizzare l'andamento del saldo annualizzato (calcolato come somma algebrica dei saldi mensili del mese in esame e degli undici mesi immediatamente precedenti).

Provincia di Como
Servizio Politiche Attive del Lavoro
Sistemi informativi e osservatorio MDL
Via Volta, 44 22100 COMO
031/8255709
osservatorio.lavoro@provincia.como.it



Provincia di Como



LAVORO
INLOMBARDIA
CENTRO PER L'IMPIEGO