

Monitoraggio del mercato del lavoro provinciale

Anno 2024 - I trimestre

*Osservatorio del mercato del lavoro
Settore Politiche attive del lavoro*

Dati SISTAL (Sistema Informativo STATistico Lavoro)



Provincia di Como



LAVORO
INLOMBARDIA
CENTRO PER L'IMPIEGO

Indice dei contenuti (dashboard)



01. Analisi generale eventi
02. Analisi generale eventi - Sesso F
03. Analisi generale eventi - Sesso M
04. Avviamenti
05. Proroghe
06. Trasformazioni a tempo indeterminato (TI)
07. Cessazioni
08. Saldi (avviamenti – cessazioni)
09. Saldi – Focus tipologia contrattuale: apprendistato
10. Saldi – Focus tipologia contrattuale: somministrazione
11. Saldi – Focus tipologia contrattuale: tempo determinato
12. Saldi – Focus tipologia contrattuale: tempo indeterminato
13. Saldi – Focus selezione settori: attività manifatturiere
14. Saldi – Focus selezione settori: costruzioni
15. Saldi – Focus selezione settori: commercio
16. Saldi – Focus selezione settori: alloggio e ristorazione
17. Saldi – Focus selezione settori: noleggio, agenzie di viaggio, servizi di supporto

Analisi generale



- ✓ Nel I° trimestre del 2024 in Provincia di Como, ci sono state circa 21 mila assunzioni, 15 mila cessazioni, 8 mila proroghe e 2 mila trasformazioni a tempo indeterminato.
- ✓ Il 37% delle assunzioni ha riguardato le professioni qualificate nelle attività commerciali e nei servizi. A livello settoriale, il 42% dei nuovi assunti è stato inserito nell'alloggio e nella ristorazione.
- ✓ La maggior parte delle cessazioni è avvenuta per la conclusione di un rapporto a termine (41%), a seguire la perdita volontaria del posto di lavoro (34%).
- ✓ Il saldo nel I° trimestre 2024 tra assunzioni e cessazioni è positivo (circa +6.500 unità). Confrontando con il I° trimestre del 2023, si nota un peggioramento del saldo tra un anno ed un altro (-21%).

SISTAL - ANALISI GENERALE EVENTI

Dimensione territoriale
Sede lavoro

Anno
Valori multipli

Mese
Valori multipli

Sesso
Tutti

Fascia età
Tutti

Provincia domicilio lavoratore
Tutti

CPI domicilio lavoratore
Tutti


Provincia sede lavoro
COMO

CPI sede lavoro
Tutti

Nazionalità
Tutti

Seleziona una categoria per andare alla dashboard di dettaglio


Avviamenti
43.612



Cessazioni
30.572



Proroghe
17.731



Trasformazioni a TI
5.085



Saldi



Andamento del mercato del
lavoro - Calcolo **SALDI**

Tabella di dettaglio

		Avviamenti	Avviamenti %	Cessazioni	Cessazioni %	Proroghe	Proroghe %	Trasformazioni TI	Trasformazioni TI %	Totale
2023	Gen	7.215	40,6%	5.296	29,8%	4.070	22,9%	1.181	6,6%	17.762
	Feb	6.207	43,4%	4.738	33,2%	2.590	18,1%	755	5,3%	14.290
	Mar	8.729	49,2%	5.701	32,1%	2.461	13,9%	856	4,8%	17.747
	Totale	22.151	44,5%	15.735	31,6%	9.121	18,3%	2.792	5,6%	49.799
2024	Gen	6.821	39,9%	5.263	30,8%	4.058	23,8%	940	5,5%	17.082
	Feb	6.002	44,3%	4.445	32,8%	2.380	17,6%	718	5,3%	13.545
	Mar	8.638	52,1%	5.129	30,9%	2.172	13,1%	635	3,8%	16.574
	Totale	21.461	45,5%	14.837	31,4%	8.610	18,2%	2.293	4,9%	47.201

SISTAL - ANALISI GENERALE EVENTI

Dimensione territoriale Sede lavoro	Anno Valori multipli	Mese Valori multipli	Sesso F	Fascia età Tutti
Provincia domicilio lavoratore Tutti	CPI domicilio lavoratore Tutti	Provincia sede lavoro COMO	CPI sede lavoro Tutti	Nazionalità Tutti

Seleziona una categoria per andare alla dashboard di dettaglio

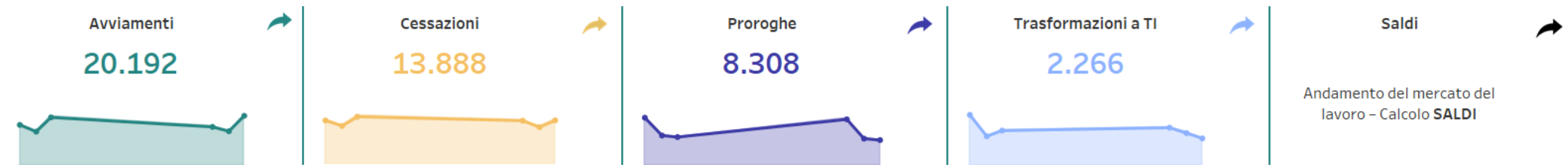


Tabella di dettaglio

		Avviamenti	Avviamenti %	Cessazioni	Cessazioni %	Proroghe	Proroghe %	Trasformazioni TI	Trasformazioni TI %	Totale
2023	Gen	3.344	40,7%	2.393	29,1%	1.941	23,6%	541	6,6%	8.219
	Feb	2.790	43,5%	2.094	32,7%	1.217	19,0%	312	4,9%	6.413
	Mar	3.964	49,0%	2.596	32,1%	1.154	14,3%	373	4,6%	8.087
	Totale	10.098	44,4%	7.083	31,2%	4.312	19,0%	1.226	5,4%	22.719
2024	Gen	3.179	40,6%	2.381	30,4%	1.874	23,9%	404	5,2%	7.838
	Feb	2.821	44,9%	2.026	32,2%	1.091	17,4%	346	5,5%	6.284
	Mar	4.094	52,4%	2.398	30,7%	1.031	13,2%	290	3,7%	7.813
	Totale	10.094	46,0%	6.805	31,0%	3.996	18,2%	1.040	4,7%	21.935

SISTAL - ANALISI GENERALE EVENTI

Dimensione territoriale Sede lavoro	Anno Valori multipli	Mese Valori multipli	Sesso M	Fascia età Tutti
Provincia domicilio lavoratore Tutti	CPI domicilio lavoratore Tutti	Provincia sede lavoro COMO	CPI sede lavoro Tutti	Nazionalità Tutti

Seleziona una categoria per andare alla dashboard di dettaglio

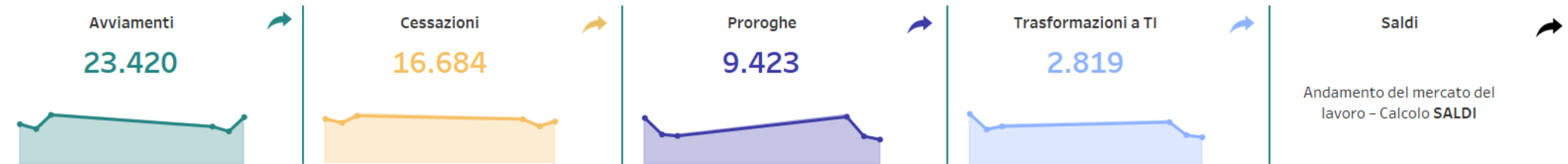


Tabella di dettaglio

		Avviamenti	Avviamenti %	Cessazioni	Cessazioni %	Proroghe	Proroghe %	Trasformazioni TI	Trasformazioni TI %	Totale
2023	Gen	3.871	40,6%	2.903	30,4%	2.129	22,3%	640	6,7%	9.543
	Feb	3.417	43,4%	2.644	33,6%	1.373	17,4%	443	5,6%	7.877
	Mar	4.765	49,3%	3.105	32,1%	1.307	13,5%	483	5,0%	9.660
	Totale	12.053	44,5%	8.652	31,9%	4.809	17,8%	1.566	5,8%	27.080
2024	Gen	3.642	39,4%	2.882	31,2%	2.184	23,6%	536	5,8%	9.244
	Feb	3.181	43,8%	2.419	33,3%	1.289	17,8%	372	5,1%	7.261
	Mar	4.544	51,9%	2.731	31,2%	1.141	13,0%	345	3,9%	8.761
	Totale	11.367	45,0%	8.032	31,8%	4.614	18,3%	1.253	5,0%	25.266

Dimensione territoriale: Sede lavoro | Anno: 2024 | Mese: Valori multipli | Sesso: Tutti | Fascia età: Tutti | Nazionalità: Tutti

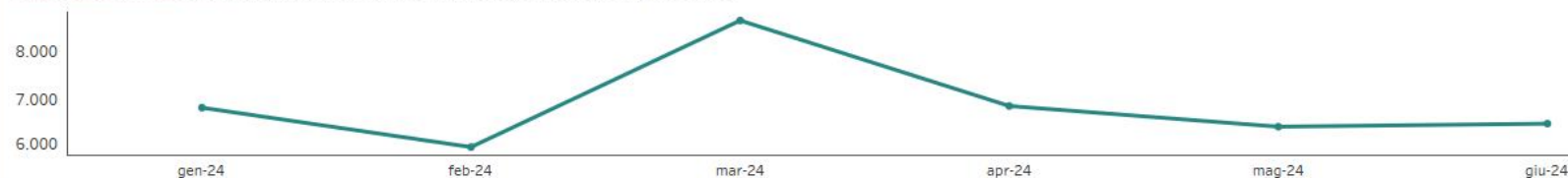
Avviamenti

21.452

Andamento Avviamenti (seleziona un anno di analisi e una metrica per visualizzare il grafico a linea)

2024

Valore assoluto



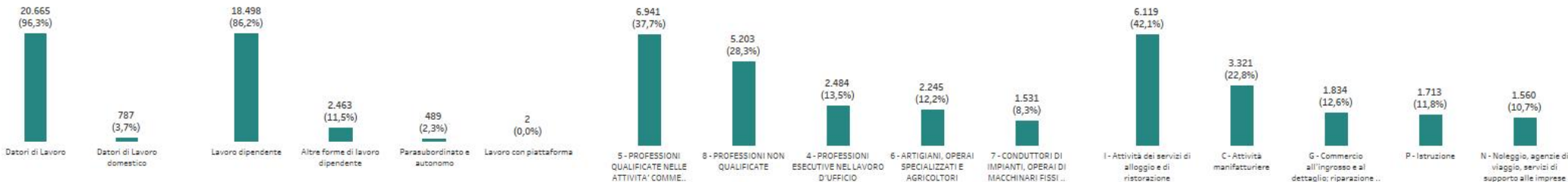
Distribuzioni (Interagendo con le seguenti visualizzazioni è possibile filtrare per datore di lavoro, tipo di contratto, qualifiche e sezione ateco del lavoratore)

Datore di lavoro

Contratto

Qualifiche - Top 5

Sezione Ateco - Top 5



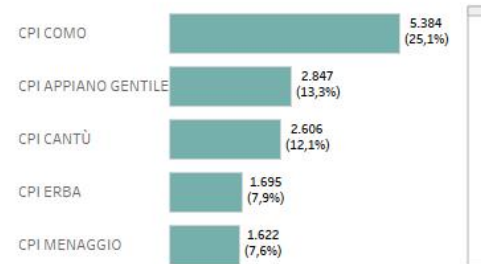
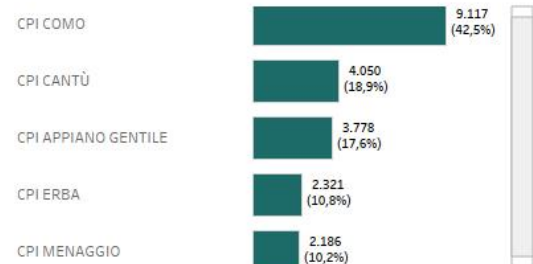
Territorio (Interagendo con le seguenti visualizzazioni è possibile osservare i flussi tra le sedi di lavoro e il domicilio del lavoratore)

Sede lavoro

Centro per l'Impiego

Domicilio lavoratore

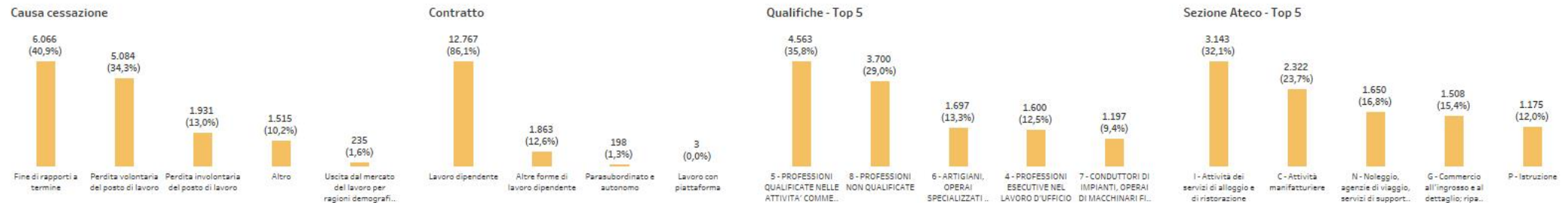
Centro per l'Impiego



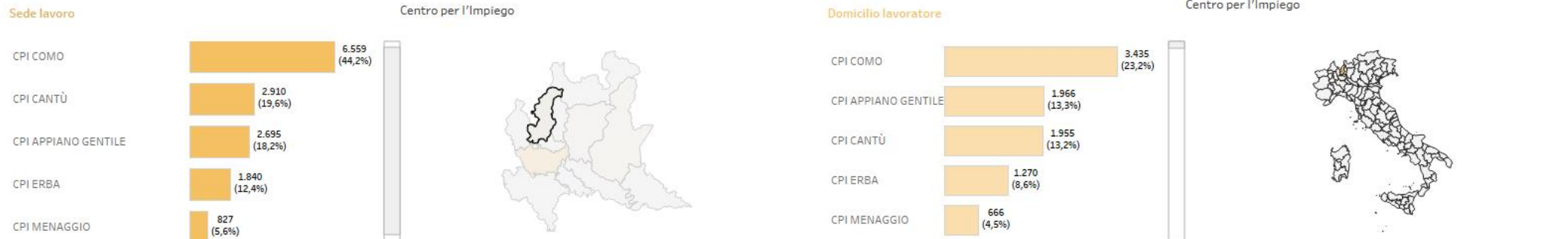
Dimensione territoriale: Sede lavoro | Anno: 2024 | Mese: Valori multipli | Sesso: Tutti | Fascia età: Tutti | Nazionalità: Tutti



Distribuzioni (Interagendo con le seguenti visualizzazioni è possibile filtrare per causa cessazione, tipo di contratto, qualifiche e sezione ateco del lavoratore)



Territorio (Interagendo con le seguenti visualizzazioni è possibile osservare i flussi tra le sedi di lavoro e il domicilio del lavoratore)

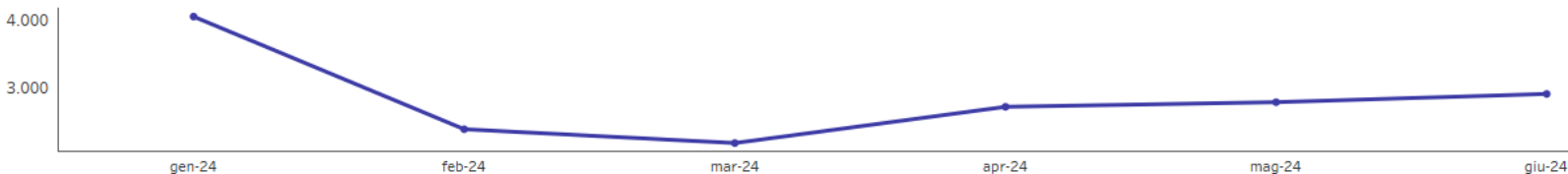


Dimensione territoriale: Sede lavoro | Anno: 2024 | Mese: Valori multipli | Sesso: Tutti | Fascia età: Tutti | Nazionalità: Tutti

Proroghe

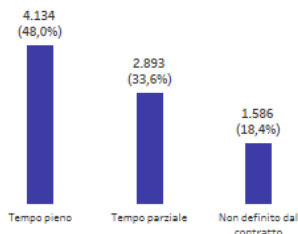
8.613

Andamento Proroghe (seleziona un anno di analisi e una metrica per visualizzare il grafico a linea)

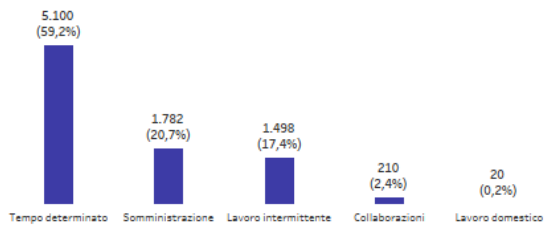


Distribuzioni (Interagendo con le seguenti visualizzazioni è possibile filtrare per orario di lavoro, tipo di contratto, qualifiche e sezione ateco del lavoratore)

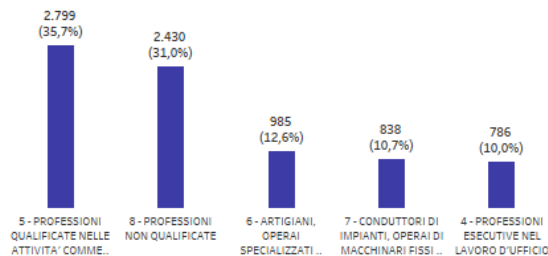
Orario di lavoro



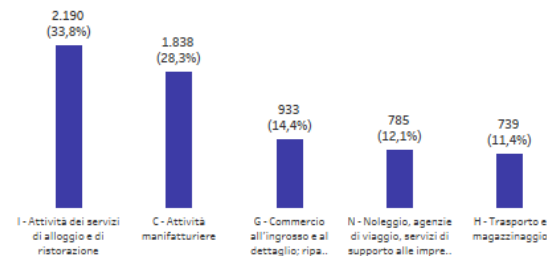
Contratto



Qualifiche - Top 5

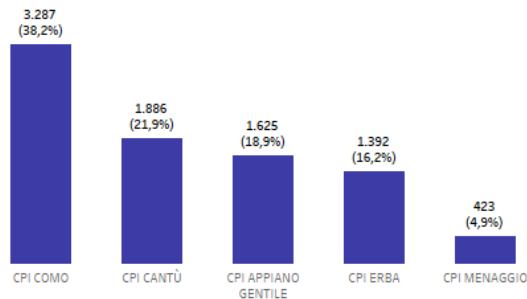


Sezione Ateco - Top 5



Territorio - Sede lavoro

Centro per l'Impiego

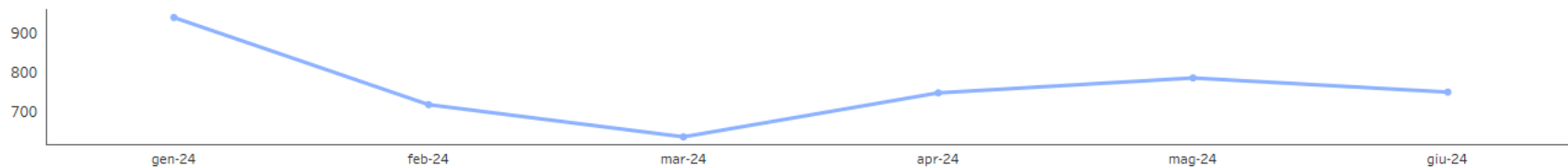


Dimensione territoriale: Sede lavoro | Anno: 2024 | Mese: Valori multipli | Sesso: Tutti | Fascia età: Tutti | Nazionalità: Tutti

Trasformazioni a TI

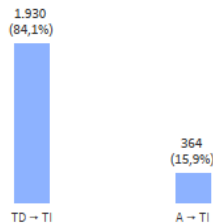
2.294

Andamento Trasformazioni a TI (seleziona un anno di analisi e una metrica per visualizzare il grafico a linea)

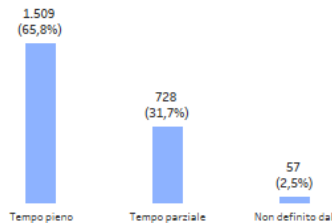


Distribuzioni (Interagendo con le seguenti visualizzazioni è possibile filtrare per orario di lavoro, direzione della trasformazione, qualifiche e sezione ateco del lavoratore)

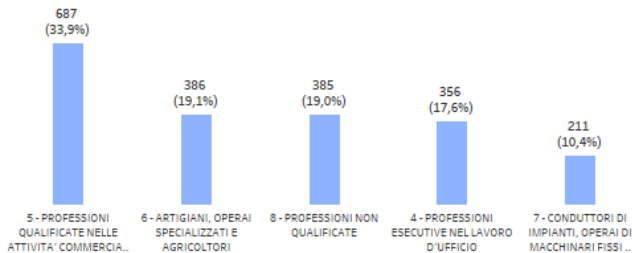
Direzione Trasformazione



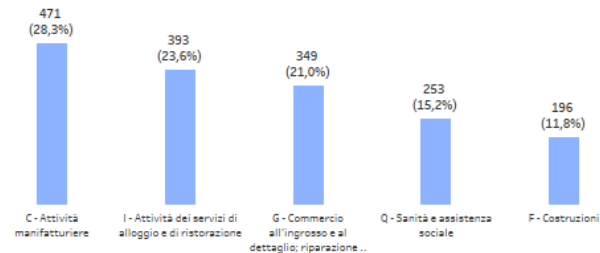
Orario di lavoro



Qualifiche - Top 5



Sezione Ateco - Top 5



Territorio - Sede lavoro

Provincia





Provincia CPI
COMO

CPI Sede Lavoro
Tutti

Sesso
Tutti

Nazionalità
Tutti

Tipo Datore di Lavoro
Tutti

Qualifica professionale
Tutti

Sezione Ateco
Tutti

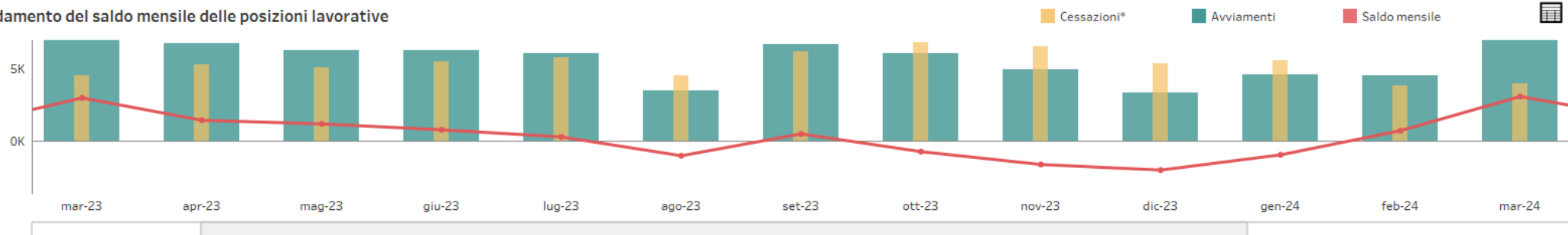
Anno

Valori multipli

Mese

Tutti

Andamento del saldo mensile delle posizioni lavorative

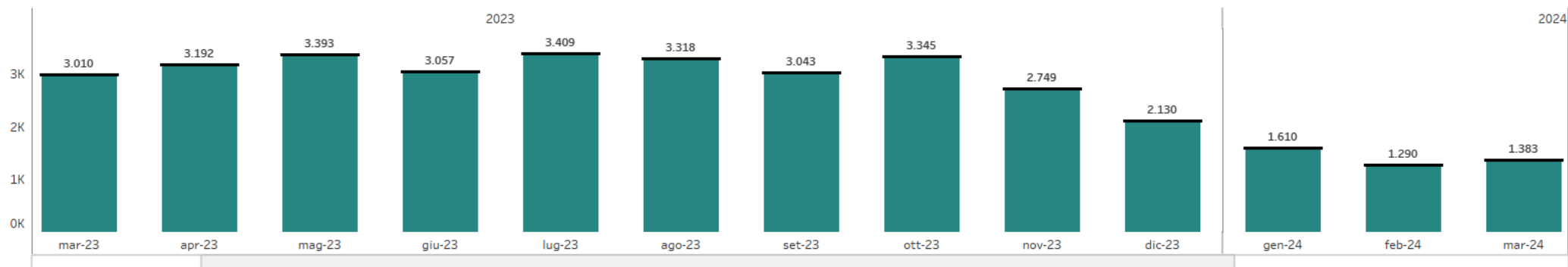


* Cessazioni ritardate di un giorno

Dimensione di analisi

Nessuna dimensione

Andamento del saldo annualizzato delle posizioni lavorative



Focus tipologie di contratto e settori



- ✓ I contratti di apprendistato presentano un saldo negativo costante per tutto il primo trimestre (-44). I saldi relativi ai contratti di somministrazione sono negativi (-133). Il tempo determinato registra saldi positivi per tutto il trimestre eccetto che nel mese iniziale, il saldo generale è comunque positivo (+1.885). Infine, il tempo indeterminato fa registrare saldi positivi per tutto il periodo di analisi (considerando anche le trasformazioni)(+1.065).
- ✓ A livello settoriale, il manifatturiero presenta un saldo trimestrale positivo di circa 500 unità, così come le costruzioni, ma con un valore di saldo inferiore (+172). Per i due settori sopra riportati, si nota un andamento simile anche nello stesso trimestre dell'anno precedente, con un saldo pressoché stabile tra un anno e l'altro. Il commercio registra un saldo simile a quello delle costruzioni (+205), ma con un leggero miglioramento rispetto allo stesso periodo del 2023 (+4%). Infine, il comparto turistico (settori Ateco I e N), altamente stagionale, presenta un picco di cessazioni nel mese di gennaio e di assunzioni nel mese di marzo. Il saldo trimestrale è positivo (+1.408), ma presenta una flessione (-18%) rispetto allo stesso periodo del 2023. Tale calo è da imputare al settore Ateco «N».

SISTAL - ANALISI SALDI

FOCUS TIPOLOGIA CONTRATTUALE

Provincia CPI
COMO

CPI Sede Lavoro
Tutti

Sesso
Tutti

Nazionalità
Tutti

Tipo Datore di Lavoro
Tutti

Qualifica professionale
Tutti

Sezione Ateco
Tutti

Tipologia contrattuale
Apprendistato

Anno
Valori multipli

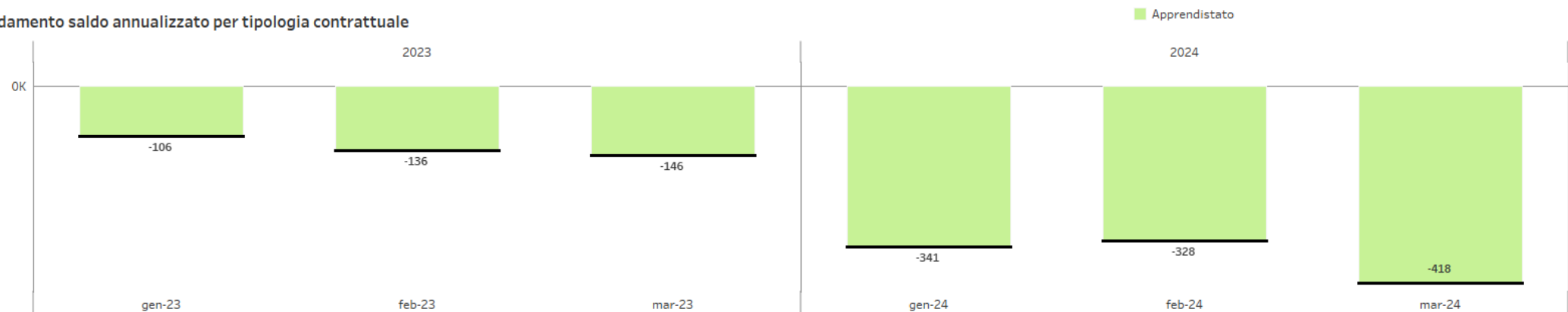
Mese
Valori multipli

Tabella saldi per tipologia contrattuale

			Avviamenti	Cessazioni*	Trasformazioni	Saldo mensile	Saldo annualizzato
2023	gennaio	Apprendistato	273	152	-153	-32	-106
	febbraio	Apprendistato	265	189	-106	-30	-136
	marzo	Apprendistato	391	180	-113	98	-146
2024	gennaio	Apprendistato	265	161	-136	-32	-341
	febbraio	Apprendistato	262	171	-108	-17	-328
	marzo	Apprendistato	318	203	-107	8	-418

* Cessazioni ritardate di un giorno

Andamento saldo annualizzato per tipologia contrattuale



SISTAL - ANALISI SALDI

FOCUS TIPOLOGIA CONTRATTUALE

Provincia CPI
COMO

CPI Sede Lavoro
Tutti

Sesso
Tutti

Nazionalità
Tutti

Tipo Datore di Lavoro
Tutti

Qualifica professionale
Tutti

Sezione Ateco
Tutti

Tipologia contrattuale
Somministrazione

Anno
Valori multipli

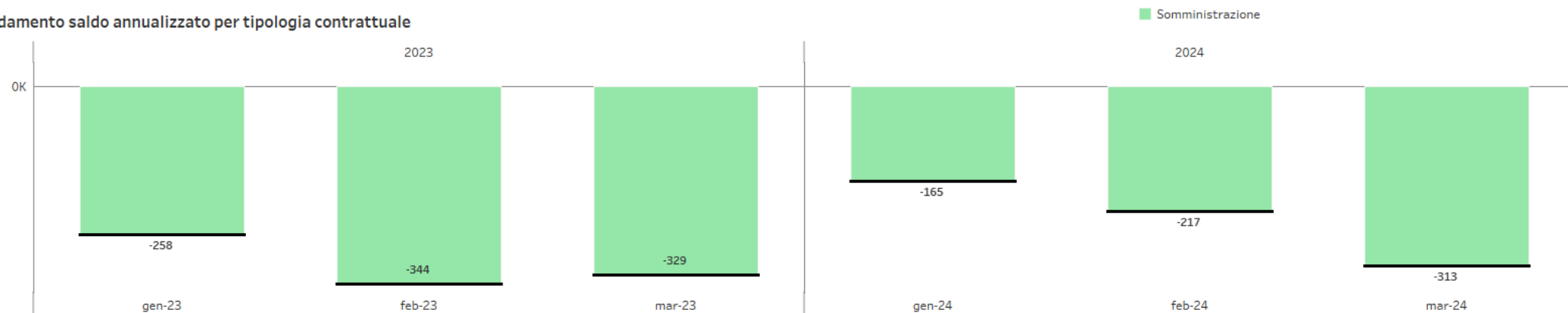
Mese
Valori multipli

Tabella saldi per tipologia contrattuale

			Avviamenti	Cessazioni*	Trasformazioni	Saldo mensile	Saldo annualizzato
2023	gennaio	Somministrazione	956	785	0	171	-258
	febbraio	Somministrazione	897	839	0	58	-344
	marzo	Somministrazione	856	807	0	49	-329
2024	gennaio	Somministrazione	686	778	0	-92	-165
	febbraio	Somministrazione	486	480	0	6	-217
	marzo	Somministrazione	561	608	0	-47	-313

* Cessazioni ritardate di un giorno

Andamento saldo annualizzato per tipologia contrattuale



SISTAL - ANALISI SALDI

FOCUS TIPOLOGIA CONTRATTUALE

Provincia CPI
COMO

CPI Sede Lavoro
Tutti

Sesso
Tutti

Nazionalità
Tutti

Tipo Datore di Lavoro
Tutti

Qualifica professionale
Tutti

Sezione Ateco
Tutti

Tipologia contrattuale
Tempo determinato

Anno
Valori multipli

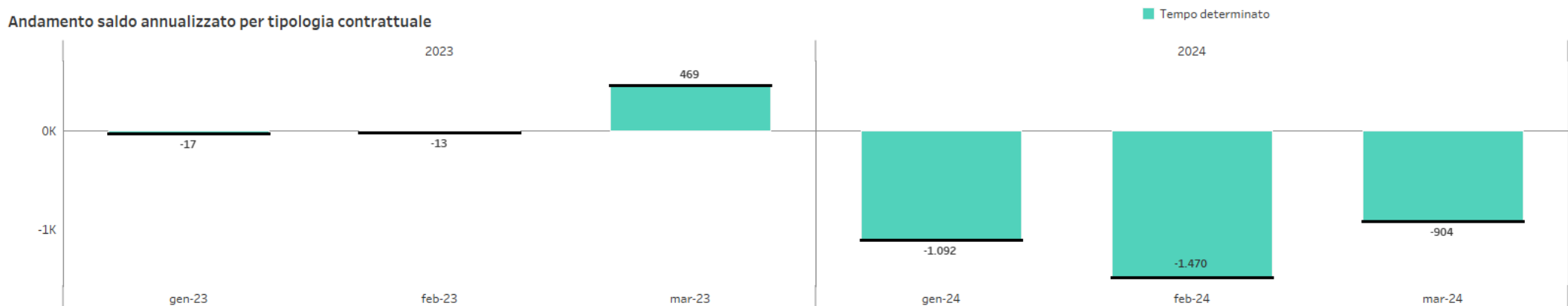
Mese
Valori multipli

Tabella saldi per tipologia contrattuale

			Avviamenti	Cessazioni*	Trasformazioni	Saldo mensile	Saldo annualizzato
2023	gennaio	Tempo determinato	2.603	2.977	-871	-1.245	-17
	febbraio	Tempo determinato	2.784	1.588	-569	627	-13
	marzo	Tempo determinato	5.061	2.007	-657	2.397	469
2024	gennaio	Tempo determinato	2.288	2.943	-666	-1.321	-1.092
	febbraio	Tempo determinato	2.453	1.722	-482	249	-1.470
	marzo	Tempo determinato	4.963	1.576	-424	2.963	-904

* Cessazioni ritardate di un giorno

Andamento saldo annualizzato per tipologia contrattuale



Provincia CPI
COMO

CPI Sede Lavoro
Tutti

Sesso
Tutti

Nazionalità
Tutti

Tipo Datore di Lavoro
Tutti

Qualifica professionale
Tutti

Sezione Ateco
Tutti

Tipologia contrattuale
Tempo indeterminato

Anno
Valori multipli

Mese
Valori multipli

Tabella saldi per tipologia contrattuale

		Avviamenti	Cessazioni*	Trasformazioni	Saldo mensile	Saldo annualizzato	
2023	gennaio	Tempo indeterminato	1.581	1.956	1.024	649	2.555
	febbraio	Tempo indeterminato	1.041	1.356	675	360	2.700
	marzo	Tempo indeterminato	1.185	1.533	770	422	3.016
2024	gennaio	Tempo indeterminato	1.337	1.671	802	468	3.208
	febbraio	Tempo indeterminato	1.295	1.428	590	457	3.305
	marzo	Tempo indeterminato	1.161	1.557	531	135	3.018

* Cessazioni ritardate di un giorno

Andamento saldo annualizzato per tipologia contrattuale





Provincia CPI
COMO

CPI Sede Lavoro
Tutti

Sesso
Tutti

Nazionalità
Tutti

Tipo Datore di Lavoro
Tutti

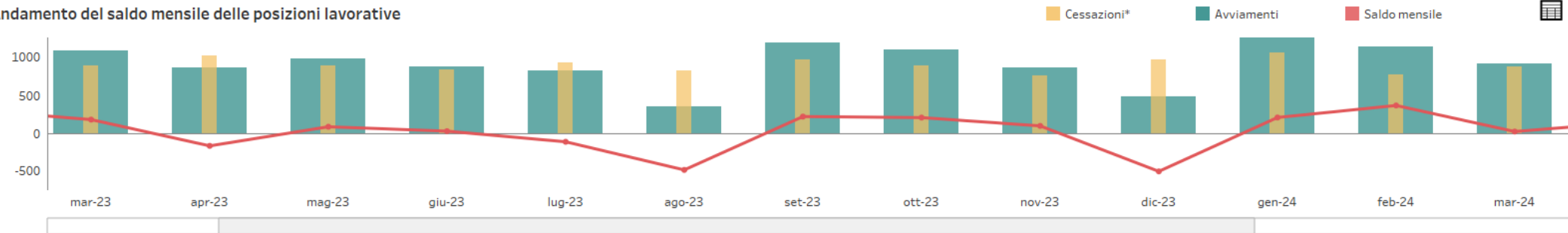
Qualifica professionale
Tutti

Sezione Atacc
C - Attività manifatturiere

Anno
Valori multipli

Mese
Tutti

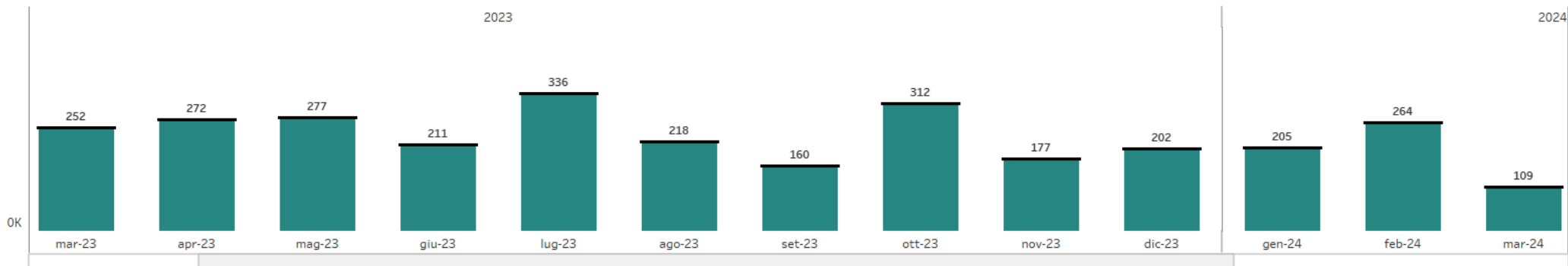
Andamento del saldo mensile delle posizioni lavorative



* Cessazioni ritardate di un giorno

Dimensione di analisi
Nessuna dimensione

Andamento del saldo annualizzato delle posizioni lavorative





Provincia CPI
COMO

CPI Sede Lavoro
Tutti

Sesso
Tutti

Nazionalità
Tutti

Tipo Datore di Lavoro
Tutti

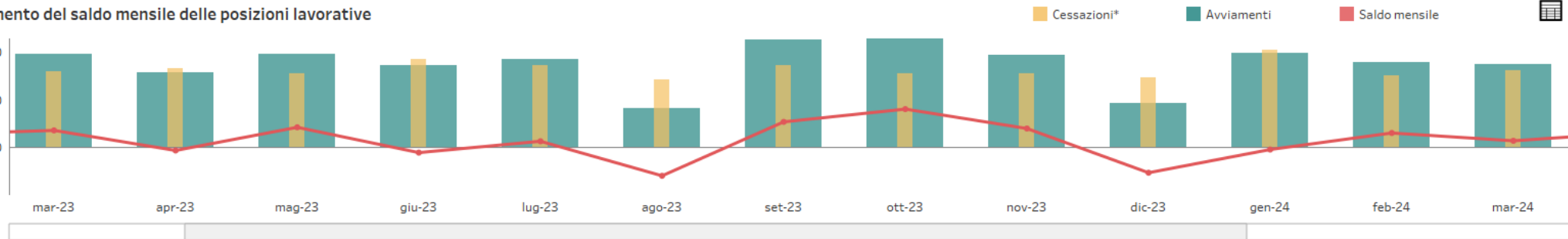
Qualifica professionale
Tutti

Sezione Aterco
F - Costruzioni

Anno
Valori multipli

Mese
Tutti

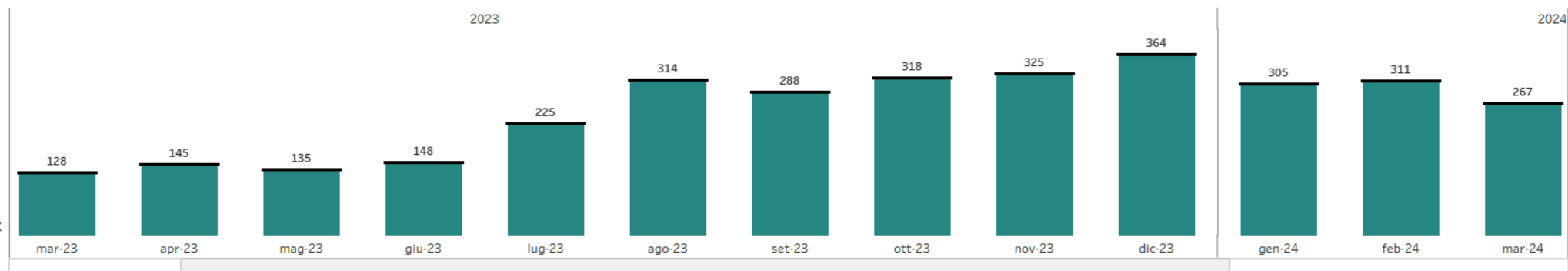
Andamento del saldo mensile delle posizioni lavorative



* Cessazioni ritardate di un giorno

Dimensione di analisi
Nessuna dimensione

Andamento del saldo annualizzato delle posizioni lavorative





Provincia CPI
COMO

CPI Sede Lavoro
Tutti

Sesso
Tutti

Nazionalità
Tutti

Tipo Datore di Lavoro
Tutti

Qualifica professionale
Tutti

Sezione Aterco
G - Commercio all'ingrosso e al dettaglio; riparazione di autoveicoli e motocicli

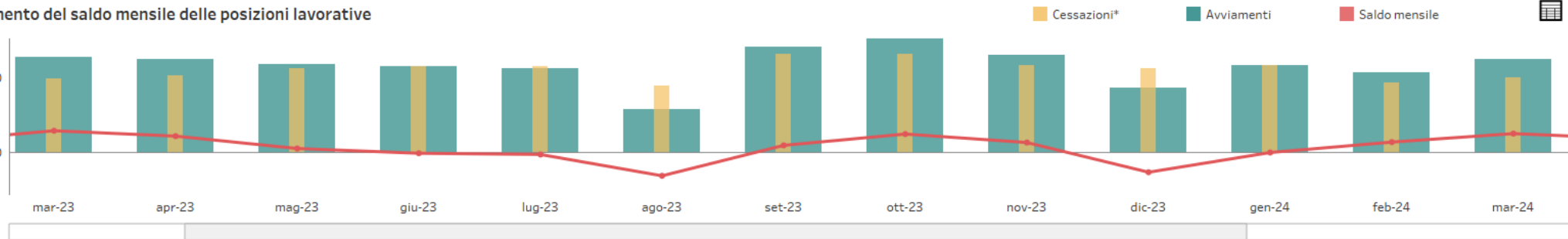
Anno

Valori multipli

Mese

Tutti

Andamento del saldo mensile delle posizioni lavorative

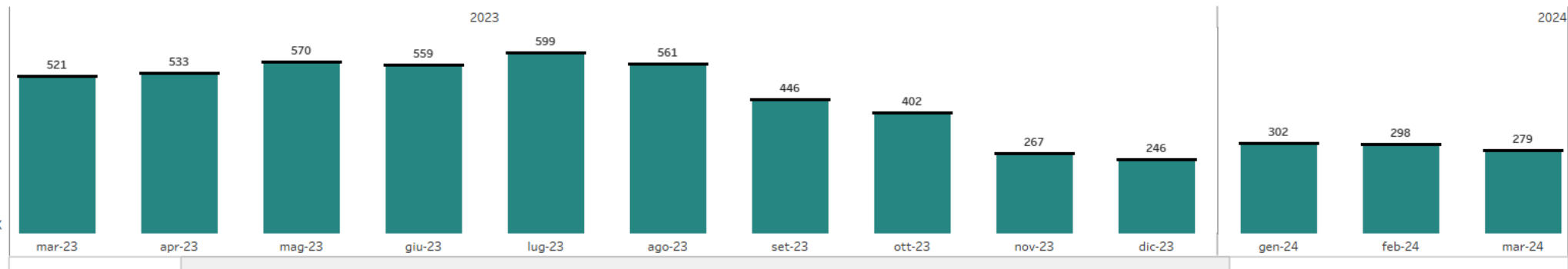


* Cessazioni ritardate di un giorno

Dimensione di analisi

Nessuna dimensione

Andamento del saldo annualizzato delle posizioni lavorative





Provincia CPI
COMO

CPI Sede Lavoro
Tutti

Sesso
Tutti

Nazionalità
Tutti

Tipo Datore di Lavoro
Tutti

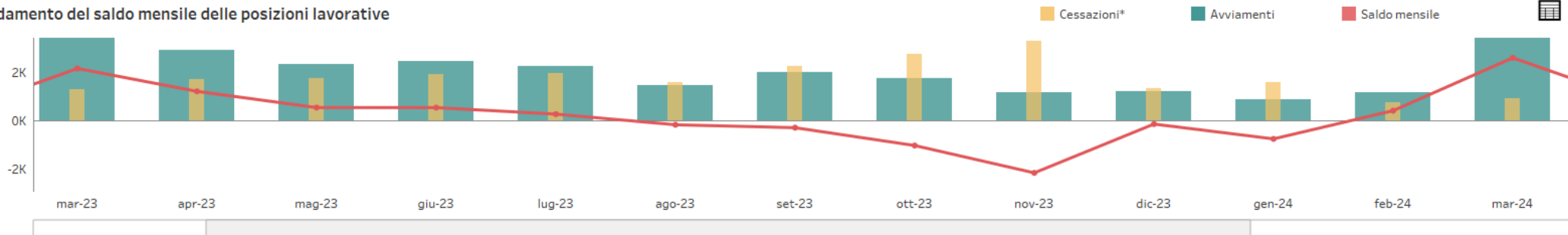
Qualifica professionale
Tutti

Sezione Aterco
Attività dei servizi di alloggio e di ristorazione

Anno
Valori multipli

Mese
Tutti

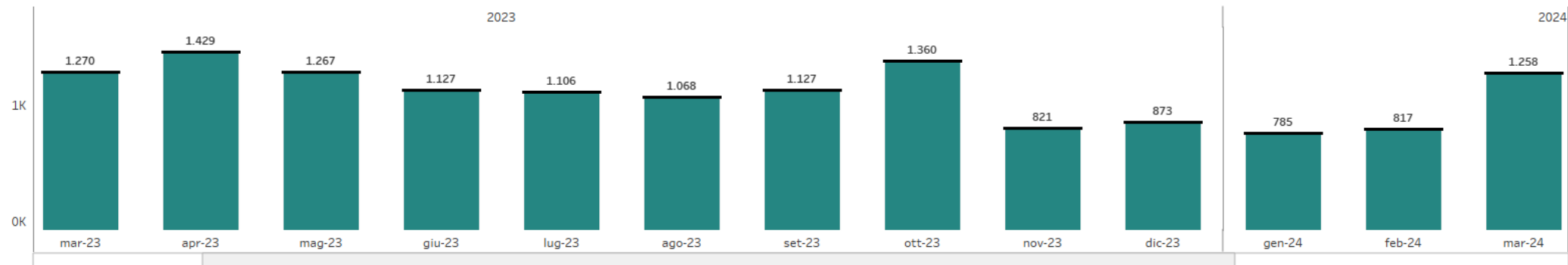
Andamento del saldo mensile delle posizioni lavorative



* Cessazioni ritardate di un giorno

Dimensione di analisi
Nessuna dimensione

Andamento del saldo annualizzato delle posizioni lavorative





Provincia CPI
COMO

CPI Sede Lavoro
Tutti

Sesso
Tutti

Nazionalità
Tutti

Tipo Datore di Lavoro
Tutti

Qualifica professionale
Tutti

Sezione Aterco
N - Noleggio, agenzie di viaggio, servizi di supporto alle imprese

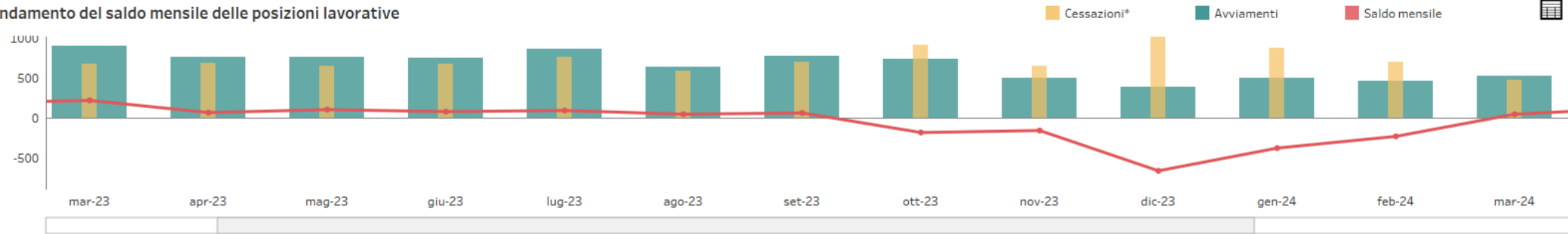
Anno

Valori multipli

Mese

Tutti

Andamento del saldo mensile delle posizioni lavorative

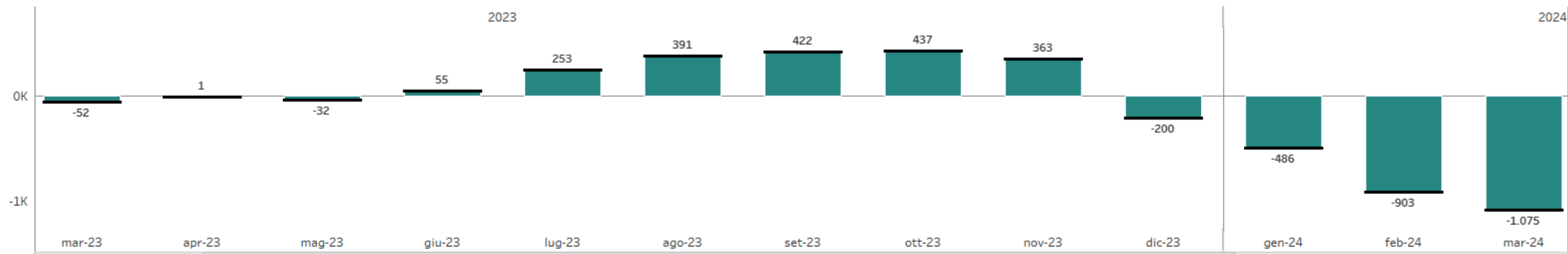


* Cessazioni ritardate di un giorno

Dimensione di analisi

Nessuna dimensione

Andamento del saldo annualizzato delle posizioni lavorative



Nota metodologica



Le dashboard ANALISI GENERALE, AVVIAMENTI, CESSAZIONI, PROROGHE E TRASFORMAZIONI A TI condividono i seguenti filtri:

- vengono inclusi tutti gli eventi relativi al lavoratore con Domicilio e/o Sede di Lavoro relativa alla Lombardia;
- i dati sono al netto degli eventi corrispondenti a rapporti di breve durata (durata minore o uguale a due giorni);
- i dati sono al netto delle seguenti tipologie contrattuali: Tirocinio, Tirocinio estivo di orientamento, Lavoro o attività socialmente utile (LSU – ASU), Contratti di borsa lavoro e altre work experiences (gruppo Esperienze);
- vengono inclusi solo i dati riferiti a soggetti con età compresa tra 15 e 64 anni (inclusi).

I SALDI rappresentano una misura di sintesi dello stato di salute del mercato del lavoro, calcolata come differenza tra il numero degli avviamenti e quello delle cessazioni ritardate di un giorno. Nel caso delle analisi disaggregate per tipologia contrattuale, tale indicatore considera anche le trasformazioni a tempo indeterminato, esplicative dei travasi tra le varie fattispecie (dal lavoro in apprendistato e a tempo determinato a quello a tempo indeterminato).

Le dashboard ANALISI SALDI si riferiscono ad un campo di osservazione così specificato:

- vengono inclusi solo i dati riferiti a soggetti con età compresa tra 15 e 64 anni (inclusi);
- vengono inclusi solo i dati riferiti alla sede di lavoro in Lombardia;
- vengono inclusi solo i dati relativi al lavoro subordinato (tempo indeterminato, apprendistato, tempo determinato, somministrazione);
- i dati sono al netto delle seguenti Divisioni Ateco: '01', '02', '03', '84', '85', '86', '87', '88', '97', '98', '99';

Il primo barchart delle dashboard ANALISI SALDI permette di visualizzare l'andamento del saldo mensile, mentre nel barchart sottostante è possibile visualizzare l'andamento del saldo annualizzato (calcolato come somma algebrica dei saldi mensili del mese in esame e degli undici mesi immediatamente precedenti).

Ultimo aggiornamento dati: 05/05/2024

Provincia di Como
Servizio Politiche Attive del Lavoro
Sistemi informativi e osservatorio MDL
Via Volta, 44 22100 COMO
031/8255709
osservatorio.lavoro@provincia.como.it



Provincia di Como



LAVORO
INLOMBARDIA
CENTRO PER L'IMPIEGO