

# Analisi della condizione occupazionale della popolazione in Provincia di Como

**anno 2025**  
**(anno di riferimento 2024)**

**PROVINCIA DI COMO**  
**Settore Politiche Attive del Lavoro**  
**Osservatorio Mercato del Lavoro**



**LAVORO**  
**INLOMBARDIA**  
CENTRO PER L'IMPIEGO

La provincia di Como si estende per un totale di 1279 km<sup>2</sup> e comprende 147 comuni, per un totale di circa 600 mila abitanti, di cui circa 80 mila sono residenti nel comune capoluogo. Per una fornitura capillare dei servizi amministrativi legati al mercato del lavoro e alle politiche attive, il territorio provinciale è suddiviso in cinque centri per l'impiego (Appiano Gentile, Cantù, Como, Erba, Menaggio).

La popolazione totale e la popolazione in età lavorativa, suddivisa per territorio relativo a ogni Centro per l'impiego, sono mostrati in Tabella 1.

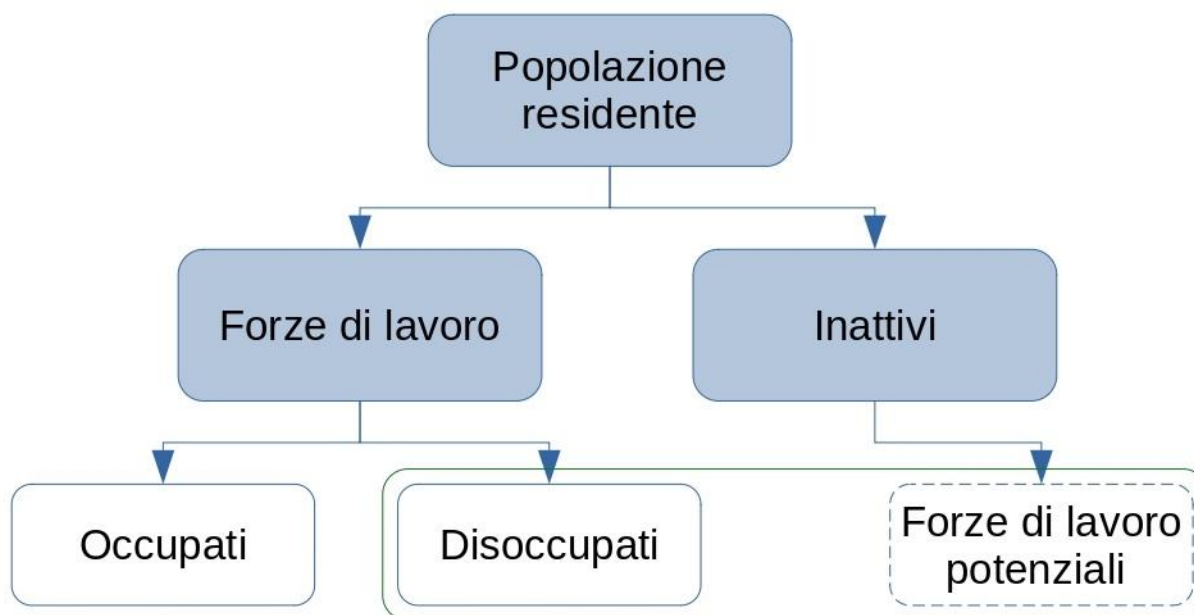
**Tabella 1** Bacino d'utenza per CPI della provincia di Como, 01/01/2024.

Centro per l'impiego	Appiano G.	Cantù	Como	Erba	Menaggio	Totale
Popolazione Area	152103	133784	179066	80231	53420	598604
Pop. 15+	131948	117012	158366	70663	47430	525419
Pop. 15-64	98358	86041	113167	50608	33376	381550

Fonte: ISTAT.

L'Area con il bacino di utenza più grande è quella relativa al Centro per l'impiego capoluogo, seguita da Appiano Gentile, Cantù, Erba e Menaggio. L'intera popolazione residente della provincia si può suddividere in due macro-gruppi: "forze di lavoro" e "inattivi". A sua volta, all'interno delle "forze di lavoro", si possono individuare due sottogruppi: "occupati" e "disoccupati". Nel gruppo degli "inattivi" si può distinguere il sottoinsieme delle "forze di lavoro potenziali", ovvero coloro i quali non hanno cercato un lavoro nelle ultime quattro settimane, ma sono disponibili a iniziare a lavorare entro due settimane dall'intervista; oppure hanno cercato un lavoro nelle ultime quattro settimane, ma non sono disponibili a iniziare a lavorare entro due settimane (per le definizioni cfr. Appendice) (Figura 1).

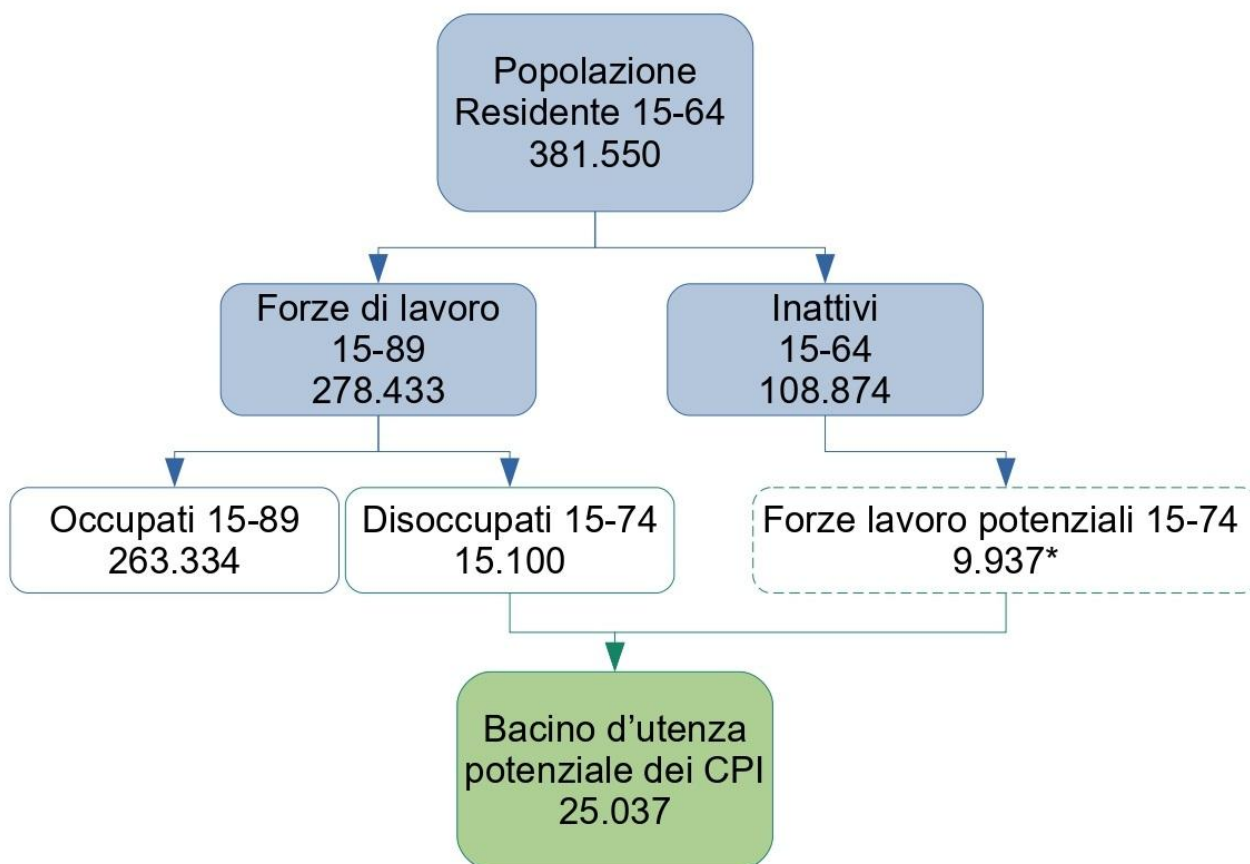
**Figura 1** Suddivisione della popolazione residente per condizione occupazionale.



Fonte: Settore Politiche Attive del Lavoro.

Il bacino d'utenza potenziale del Settore Politiche Attive del Lavoro corrisponde all'insieme del sottogruppo dei "disoccupati" e delle "forze di lavoro potenziali". L'ultimo dato disponibile (2024) relativo alla disoccupazione in provincia di Como individua circa 15 mila persone come disoccupati (persone in cerca di occupazione), per un tasso pari al 5,6%. A questi, si vanno ad aggiungere, nel bacino dei potenziali candidati alle politiche attive del lavoro, le forze di lavoro potenziali, stimate in circa 10 mila persone. Sommando queste due tipologie di cittadini, si ottiene il dato relativo al bacino d'utenza della Politiche Attive del Lavoro, pari a circa 25 mila persone (Figura 2).

**Figura 2** Suddivisione della popolazione in base alla situazione occupazionale, provincia di Como, 2024.



\*stima provinciale in proporzione rispetto al dato ufficiale regionale. Fonte: ISTAT.

Tra queste circa 25 mila persone che fanno parte del bacino d'utenza potenziale dei CPI, vi sono i percettori di ammortizzatori sociali. Secondo i numeri forniti dall'INPS, i percettori della "Nuova prestazione di Assicurazione Sociale per l'Impiego" (NASpl) nella provincia di Como, nel corso del 2023, sono stati circa 14.200, dato stabile rispetto agli anni precedenti, per cui nel 2024 si può ipotizzare un dato simile. I percettori di indennità mensile di disoccupazione (DIS-COLL) sono stimati in circa 1.400 (Tabella 2).

**Tabella 2** Beneficiari NASpl residenti in provincia di Como, 2019-2024.

Anno	Beneficiari NASpl	Beneficiari DIS-COLL**
2019	14176	927
2020	13756	1173
2021	12327	974
2022	14178	1220
2023	14172	1221
2024	14184*	1394*

\* stima 2024 elaborata dall'Osservatorio del mercato del lavoro. \*\* stima della quota provinciale su dato regionale. Fonte: INPS.

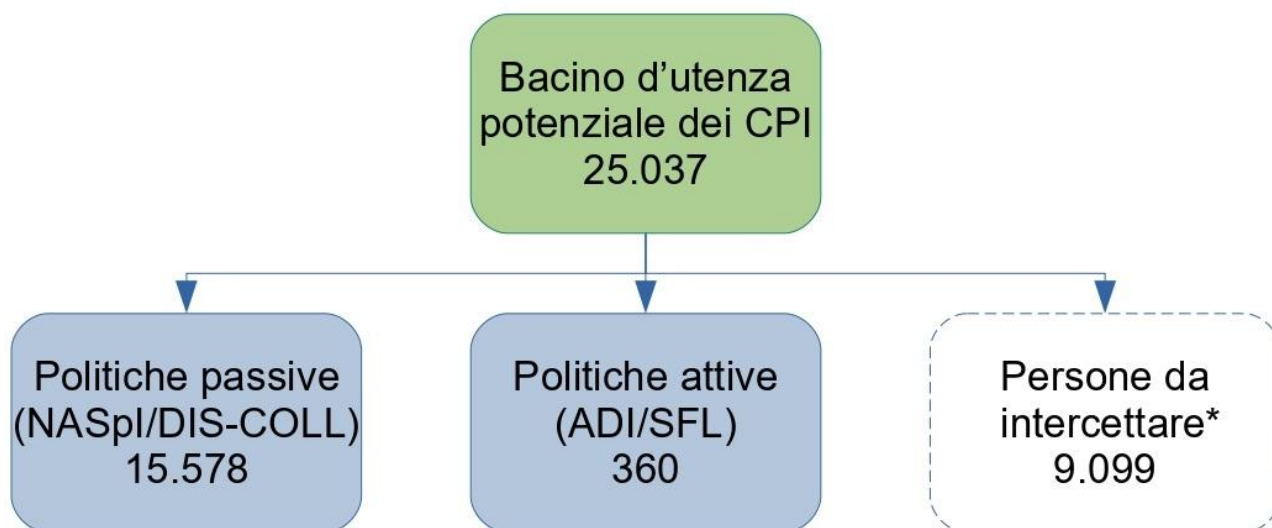
Oltre alle misure di politica passiva come la NASpl e DIS-COLL, nel 2024 erano presenti misure di politica attiva del lavoro, come l'Assegno di Inclusione (AdI) e il Supporto Formazione Lavoro (SFL). Nel 2024, 100 persone hanno usufruito dell'ADI e 260 del SFL (Tabella 3).

**Tabella 3** Beneficiari ADI e SFL residenti in provincia di Como per CPI, 2024.

Centro per l'impiego	Appiano G.	Cantù	Como	Erba	Menaggio	Totale
ADI	24	31	20	19	6	100
SFL	46	60	96	43	15	260
Totale	70	91	116	62	21	360

Fonte: SIUL.

Alla luce dei numeri illustrati sopra, si può notare come delle circa 25 mila persone individuate come potenzialmente da raggiungere per la partecipazione alle politiche attive del lavoro, i percettori di sussidi relativi a politiche passive o attive del lavoro siano circa 16 mila, per cui le restanti circa 9 mila persone residuali rappresentano individui la cui intercettazione da parte del legislatore risulta difficoltosa, in merito all'implementazione di politiche del lavoro (36% circa del bacino d'utenza potenziale dei CPI) (Figura 3).

**Figura 3** Suddivisione dell'utenza del Settore delle Politiche Attive del Lavoro, 2024.

\*rimangono da considerare altre forme di sussidio come la disoccupazione agricola e i lavoratori socialmente utili. Fonte: ISTAT-INPS.

Rapportando la proporzione del bacino d'utenza potenziale e la popolazione residente in età lavorativa (15-64 anni), si può stimare la popolazione residuale da intercettare per le Politiche Attive del Lavoro per i territori relativi ad ogni Centro per l'impiego (Tabella 4).

**Tabella 4** Analisi del bacino d'utenza della provincia di Como per CPI, 2024.

Centro per l'impiego	Appiano G.	Cantù	Como	Erba	Menaggio	Totale
Proporzione bacino utenza pot.	6454	5646	7426	3321	2190	25037
Beneficiari NASpl/DIS-COLL	4016	3513	4620	2066	1363	15578
Beneficiari ADI/SFL	93	81	107	48	31	360
Persone da intercettare*	2346	2052	2699	1207	796	9099

\*proporzione calcolata rispetto alla quota di popolazione nella classe di età 15-64 nel territorio di riferimento.

\*\* rimangono da considerare altre forme di sussidio come la disoccupazione agricola e i lavoratori socialmente utili. Fonte: ISTAT, INPS, SIUL.

Nel confronto con l'anno precedente si evidenzia un aumento degli inattivi nella provincia di Como di circa 2.500 unità, corredato da una contestuale diminuzione delle forze di lavoro e degli occupati, pressoché stabili invece i disoccupati. Il cambiamento legislativo legato all'abolizione del Reddito di Cittadinanza e all'introduzione dei nuovi sussidi ADI/SFL ha comportato una sensibile riduzione della platea di beneficiari. Nel territorio provinciale si è passati dai 6.200 percettori RdC del 2023 ai 360 percettori ADI/SFL del 2024. Ciò ha comportato un drastico aumento della popolazione non intercettata dal legislatore per i sostegni sociali e per la facilitazione dell'ingresso o alla reintroduzione nel mondo del lavoro. Nel 2023 erano poco meno di 5 mila i soggetti non intercettati dai Centri per l'Impiego per l'erogazione di Politiche del Lavoro, mentre nel 2024 questa categoria di popolazione è passata a circa 9 mila persone, per un aumento di circa il 91% (Tabella 5).

**Tabella 5** Analisi del bacino d'utenza della provincia di Como per CPI, 2023-2024.

<b>Indicatore mercato del lavoro</b>	<b>2023</b>	<b>2024</b>	<b>Var. #</b>	<b>Var. %</b>
Bacino d'utenza potenziale dei CPI	25690	25037	-653	-2,5%
Politiche passive	14704	15.578	874	5,9%
Politiche attive	6231	360	-5.871	-94,2%
Persone da intercettare*	4755	9099	4344	91,4%

\* rimangono da considerare altre forme di sussidio come la disoccupazione agricola e i lavoratori socialmente utili. Fonte: ISTAT, INPS, SIUL.

## Appendice

**Forze di lavoro (Rfl):** insieme delle persone occupate e disoccupate.

**Occupati (Rfl):** persone di 15 anni e più che nella settimana di riferimento (a cui sono riferite le informazioni) presentano una delle seguenti caratteristiche:

- hanno svolto almeno un'ora di lavoro in una qualsiasi attività che prevede un corrispettivo monetario o in natura;
- hanno svolto almeno un'ora di lavoro non retribuito nella ditta di un familiare nella quale collaborano abitualmente;
- sono assenti dal lavoro (ad esempio, per ferie, malattia o Cassa integrazione).

**Disoccupati (Rfl):** persone non occupate tra i 15 e i 74 anni che:

- hanno effettuato almeno un'azione di ricerca di lavoro nelle quattro settimane che precedono la settimana di riferimento e sono disponibili a lavorare (o ad avviare un'attività autonoma) entro le due settimane successive;
- inizieranno un lavoro entro tre mesi dalla settimana di riferimento e sarebbero disponibili a lavorare (o ad avviare un'attività autonoma) entro le due settimane successive, qualora fosse possibile anticipare l'inizio del lavoro.

**Inattivi (Rfl):** persone che non fanno parte delle forze di lavoro, ovvero le persone non classificate come occupate o in cerca di occupazione (disoccupate).

**Forze di lavoro potenziali (Rfl):** inattivi tra 15 e 74 anni che presentano almeno una delle seguenti caratteristiche:



- non hanno cercato un lavoro nelle ultime quattro settimane, ma sono disponibili a iniziare a lavorare entro due settimane dall'intervista;
- hanno cercato un lavoro nelle ultime quattro settimane, ma non sono disponibili a iniziare a lavorare entro due settimane dall'intervista.

**Nuova Assicurazione Sociale per l'Impiego (NASpl):** indennità mensile di disoccupazione, istituita dall'articolo 1, decreto legislativo 4 marzo 2015, n. 22 – che sostituisce le precedenti prestazioni di disoccupazione ASpl e MiniASpl – in relazione agli eventi di disoccupazione involontaria che si sono verificati a decorrere dal 1° maggio 2015. La NASpl viene erogata su domanda dell'interessato.

**Indennità di disoccupazione mensile (DIS-COLL):** prestazione a sostegno dei collaboratori coordinati e continuativi, anche a progetto, assegnisti di ricerca e dottorandi di ricerca con borsa di studio che abbiano perduto involontariamente la propria occupazione (articolo 15, decreto legislativo 4 marzo 2015, n. 22).

**Assegno di Inclusione (ADI):** misura nazionale di contrasto alla povertà, alla fragilità e all'esclusione sociale delle fasce deboli attraverso percorsi di inserimento sociale, nonché di formazione, di lavoro e di politica attiva del lavoro, istituita a decorrere dal 1° gennaio 2024 dall'articolo 1 1 del decreto-legge 4 maggio 2023, n. 48, convertito con modificazioni dalla legge 3 luglio 2023, n. 85.

**Supporto per la Formazione e il Lavoro (SFL):** misura finalizzata a favorire l'attivazione nel mondo del lavoro delle persone a rischio di esclusione sociale e lavorativa, mediante la partecipazione a progetti di formazione, di qualificazione e riqualificazione professionale, di orientamento, di accompagnamento al lavoro e di politiche attive del lavoro, nonché dei progetti utili alla collettività e del servizio civile universale.



Provincia di Como  
Servizio Politiche Attive del Lavoro  
Sistemi informativi e osservatorio MDL  
Via Volta, 44 22100 COMO  
031/8255709  
[osservatorio.lavoro@provincia.como.it](mailto:osservatorio.lavoro@provincia.como.it)

