

Monitoraggio del mercato del lavoro provinciale

Anno 2024 - III trimestre

*Osservatorio del mercato del lavoro
Settore Politiche attive del lavoro*

Dati SISTAL (Sistema Informativo STATistico Lavoro)



Provincia di Como



LAVORO
INLOMBARDIA
CENTRO PER L'IMPIEGO

Indice dei contenuti (dashboard)



01. Analisi generale eventi
02. Analisi generale eventi - Sesso F
03. Analisi generale eventi - Sesso M
04. Avviamenti
05. Proroghe
06. Trasformazioni a tempo indeterminato (TI)
07. Cessazioni
08. Saldi (avviamenti – cessazioni)
09. Saldi – Focus tipologia contrattuale: apprendistato
10. Saldi – Focus tipologia contrattuale: somministrazione
11. Saldi – Focus tipologia contrattuale: tempo determinato
12. Saldi – Focus tipologia contrattuale: tempo indeterminato
13. Saldi – Focus selezione settori: attività manifatturiere
14. Saldi – Focus selezione settori: costruzioni
15. Saldi – Focus selezione settori: commercio
16. Saldi – Focus selezione settori: alloggio e ristorazione
17. Saldi – Focus selezione settori: noleggjo, agenzie di viaggio, servizi di supporto

Analisi generale



- ✓ Nel terzo trimestre del 2024 in Provincia di Como, ci sono state circa 22 mila assunzioni, 21 mila cessazioni, 8 mila proroghe e 2 mila trasformazioni a tempo indeterminato.
- ✓ Il 34% delle assunzioni ha riguardato le professioni qualificate nelle attività commerciali e nei servizi. A livello settoriale, il 30% dei nuovi assunti è stato inserito nel turismo.
- ✓ La metà delle cessazioni è avvenuta per la conclusione di un rapporto a termine (53%), a seguire la perdita volontaria del posto di lavoro (26%).
- ✓ Il saldo del terzo trimestre del 2024 tra assunzioni e cessazioni è positivo (circa +1.600 unità). Confrontando il III° trimestre del 2024 con quello del 2023, si nota un lieve miglioramento del saldo tra un anno ed un altro (+4%).

SISTAL - ANALISI GENERALE EVENTI

Dimensione territoriale
Sede lavoro

Anno
Valori multipli

Mese
Valori multipli

Sesso
Tutti

Fascia età
Tutti

Provincia domicilio lavoratore
Tutti

CPI domicilio lavoratore
Tutti

Provincia sede lavoro
COMO

CPI sede lavoro
Tutti

Nazionalità
Tutti

Seleziona una categoria per andare alla dashboard di dettaglio

Avviamenti
42.988



Cessazioni
40.659



Proroghe
16.342



Trasformazioni a TI
4.706



Saldi

Andamento del mercato del
lavoro - Calcolo **SALDI**

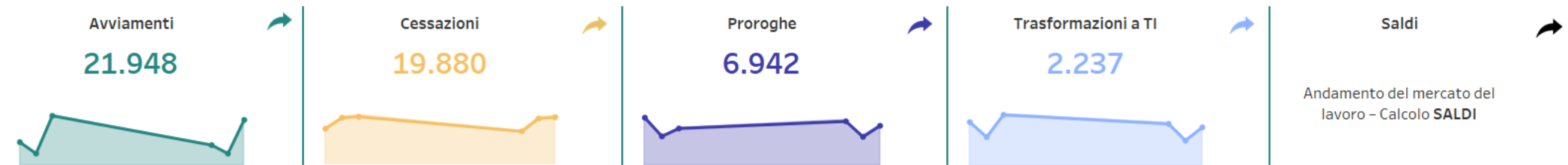
Tabella di dettaglio

		Avviamenti	Avviamenti %	Cessazioni	Cessazioni %	Proroghe	Proroghe %	Trasformazioni TI	Trasformazioni TI %	Totale
2023	Lug	7.051	41,1%	5.816	33,9%	3.383	19,7%	918	5,3%	17.168
	Ago	3.669	27,4%	6.888	51,4%	2.269	16,9%	584	4,4%	13.410
	Set	11.589	50,1%	8.039	34,8%	2.511	10,9%	988	4,3%	23.127
	Totale	22.309	41,5%	20.743	38,6%	8.163	15,2%	2.490	4,6%	53.705
2024	Lug	6.257	39,2%	5.626	35,3%	3.210	20,1%	866	5,4%	15.959
	Ago	3.434	26,9%	6.500	51,0%	2.292	18,0%	525	4,1%	12.751
	Set	10.988	49,3%	7.790	35,0%	2.677	12,0%	825	3,7%	22.280
	Totale	20.679	40,6%	19.916	39,1%	8.179	16,0%	2.216	4,3%	50.990

SISTAL - ANALISI GENERALE EVENTI

Dimensione territoriale Sede lavoro	Anno Valori multipli	Mese Valori multipli	Sesso F	Fascia età Tutti
Provincia domicilio lavoratore Tutti	CPI domicilio lavoratore Tutti	Provincia sede lavoro COMO	CPI sede lavoro Tutti	Nazionalità Tutti

Seleziona una categoria per andare alla dashboard di dettaglio



Andamento del mercato del lavoro - Calcolo **SALDI**

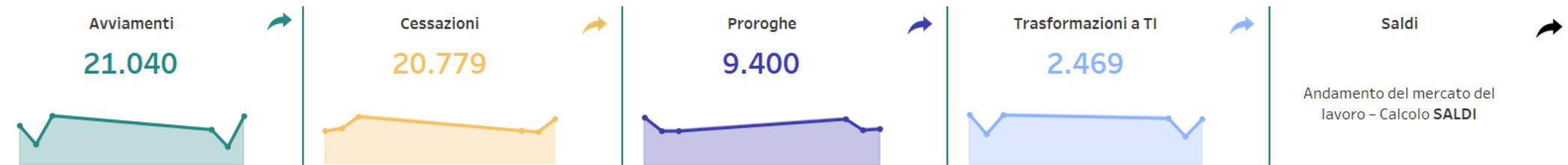
Tabella di dettaglio

		Avviamenti	Avviamenti %	Cessazioni	Cessazioni %	Proroghe	Proroghe %	Trasformazioni TI	Trasformazioni TI %	Totale
2023	Lug	3.144	40,3%	2.770	35,5%	1.466	18,8%	427	5,5%	7.807
	Ago	1.604	25,1%	3.621	56,6%	893	14,0%	280	4,4%	6.398
	Set	6.703	55,7%	3.702	30,8%	1.135	9,4%	499	4,1%	12.039
	Totale	11.451	43,6%	10.093	38,5%	3.494	13,3%	1.206	4,6%	26.244
2024	Lug	2.743	38,8%	2.566	36,3%	1.353	19,1%	410	5,8%	7.072
	Ago	1.607	25,6%	3.557	56,6%	878	14,0%	245	3,9%	6.287
	Set	6.147	53,9%	3.664	32,1%	1.217	10,7%	376	3,3%	11.404
	Totale	10.497	42,4%	9.787	39,5%	3.448	13,9%	1.031	4,2%	24.763

SISTAL - ANALISI GENERALE EVENTI

Dimensione territoriale Sede lavoro	Anno Valori multipli	Mese Valori multipli	Sesso M	Fascia età Tutti
Provincia domicilio lavoratore Tutti	CPI domicilio lavoratore Tutti	Provincia sede lavoro COMO	CPI sede lavoro Tutti	Nazionalità Tutti

Seleziona una categoria per andare alla dashboard di dettaglio



Andamento del mercato del lavoro - Calcolo **SALDI**

Tabella di dettaglio

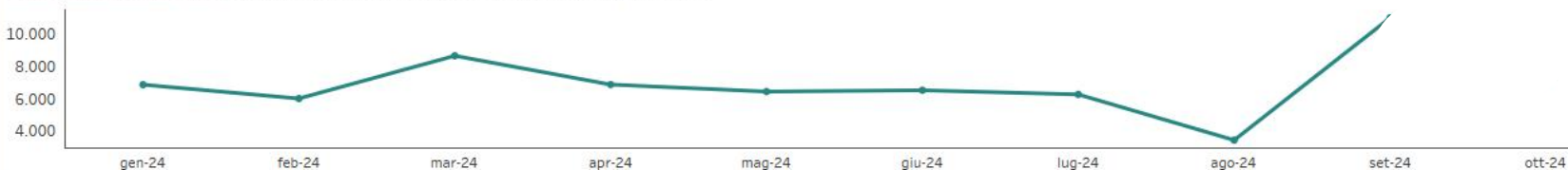
		Avviamenti	Avviamenti %	Cessazioni	Cessazioni %	Proroghe	Proroghe %	Trasformazioni TI	Trasformazioni TI %	Totale
2023	Lug	3.907	41,7%	3.046	32,5%	1.917	20,5%	491	5,2%	9.361
	Ago	2.065	29,4%	3.267	46,6%	1.376	19,6%	304	4,3%	7.012
	Set	4.886	44,1%	4.337	39,1%	1.376	12,4%	489	4,4%	11.088
	Totale	10.858	39,5%	10.650	38,8%	4.669	17,0%	1.284	4,7%	27.461
2024	Lug	3.514	39,5%	3.060	34,4%	1.857	20,9%	456	5,1%	8.887
	Ago	1.827	28,3%	2.943	45,5%	1.414	21,9%	280	4,3%	6.464
	Set	4.841	44,5%	4.126	37,9%	1.460	13,4%	449	4,1%	10.876
	Totale	10.182	38,8%	10.129	38,6%	4.731	18,0%	1.185	4,5%	26.227

Dimensione territoriale: Sede lavoro | Anno: 2024 | Mese: Valori multipli | Sesso: Tutti | Fascia età: Tutti | Nazionalità: Tutti

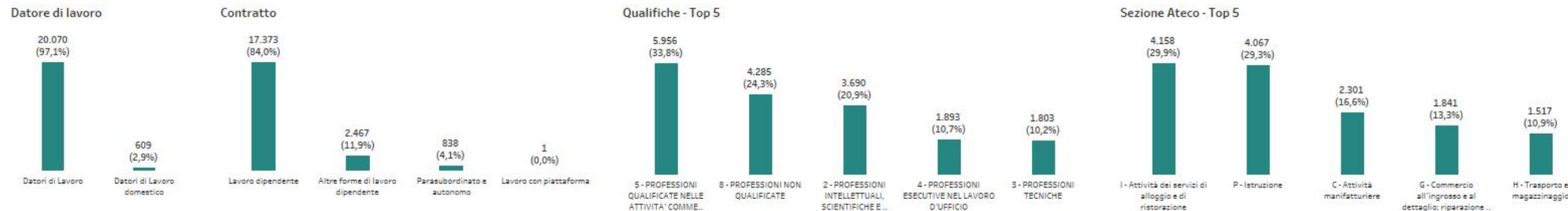
Avviamenti

20.679

Andamento Avviamenti (seleziona un anno di analisi e una metrica per visualizzare il grafico a linea)



Distribuzioni (interagendo con le seguenti visualizzazioni è possibile filtrare per datore di lavoro, tipo di contratto, qualifiche e sezione ateco del lavoratore)



Territorio (interagendo con le seguenti visualizzazioni è possibile osservare i flussi tra le sedi di lavoro e il domicilio del lavoratore)

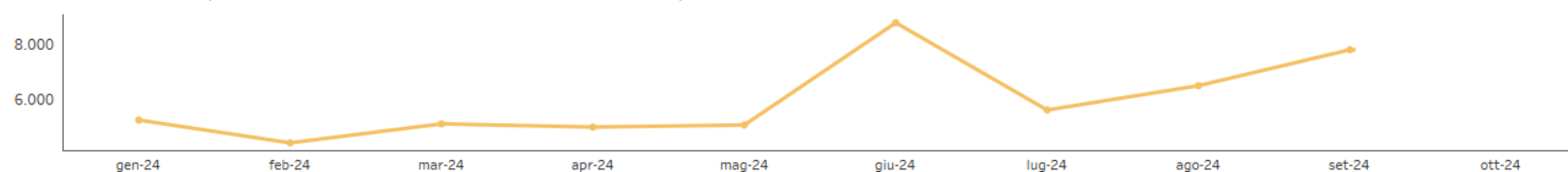


Dimensione territoriale: Sede lavoro | Anno: 2024 | Mese: Valori multipli | Sesso: Tutti | Fascia età: Tutti | Nazionalità: Tutti

Cessazioni

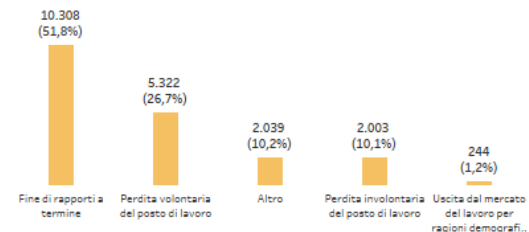
19.916

Andamento Cessazioni (selezione un anno di analisi e una metrica per visualizzare il grafico a linea)

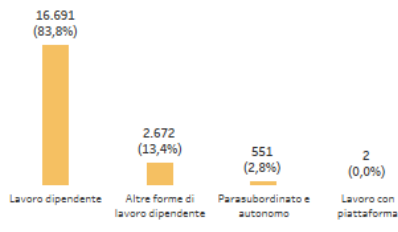


Distribuzioni (Interagendo con le seguenti visualizzazioni è possibile filtrare per causa cessazione, tipo di contratto, qualifiche e sezione ateco del lavoratore)

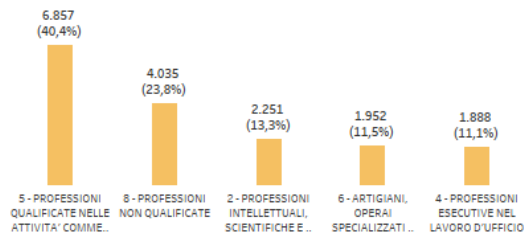
Causa cessazione



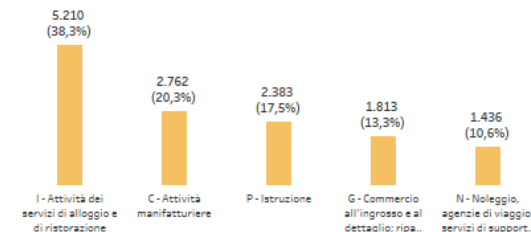
Contratto



Qualifiche - Top 5

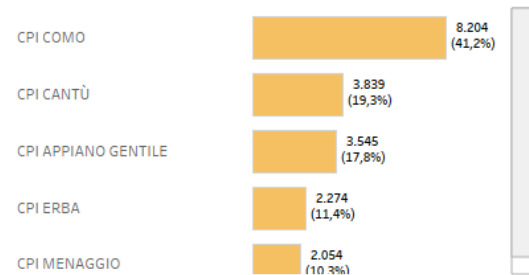


Sezione Ateco - Top 5



Territorio (Interagendo con le seguenti visualizzazioni è possibile osservare i flussi tra le sedi di lavoro e il domicilio del lavoratore)

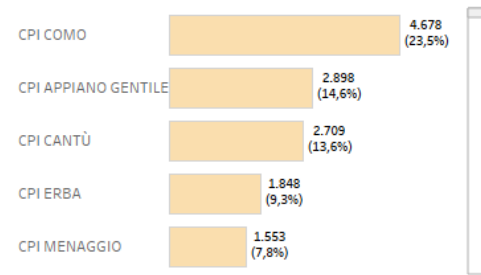
Sede lavoro



Centro per l'Impiego



Domicilio lavoratore



Centro per l'Impiego

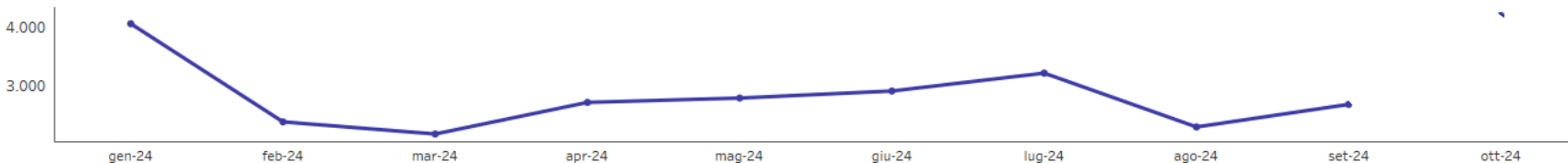


Dimensione territoriale: Sede lavoro | Anno: 2024 | Mese: Valori multipli | Sesso: Tutti | Fascia età: Tutti | Nazionalità: Tutti

Proroghe

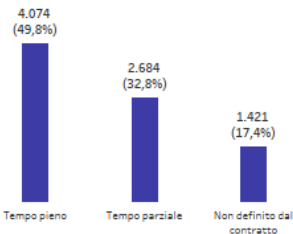
8.179

Andamento Proroghe (seleziona un anno di analisi e una metrica per visualizzare il grafico a linea)

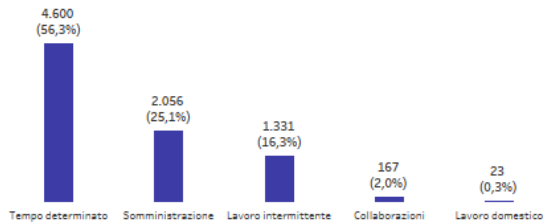


Distribuzioni (Interagendo con le seguenti visualizzazioni è possibile filtrare per orario di lavoro, tipo di contratto, qualifiche e sezione ateco del lavoratore)

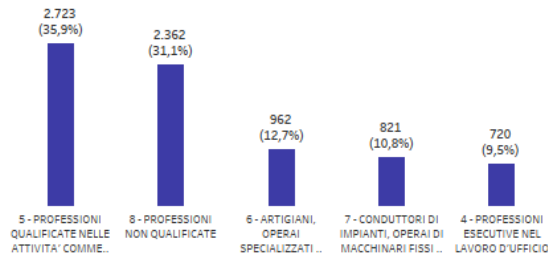
Orario di lavoro



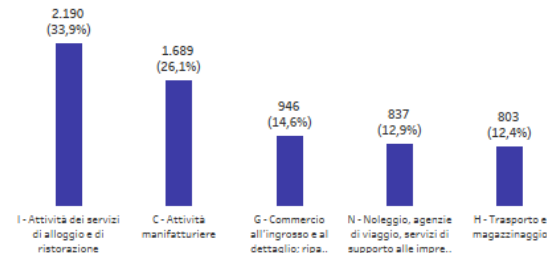
Contratto



Qualifiche - Top 5

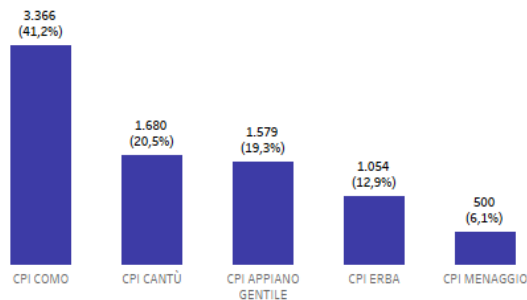


Sezione Ateco - Top 5



Territorio - Sede lavoro

Centro per l'Impiego



Dimensione territoriale
Sede lavoro

Anno
2024

Mese
Valori multipli

Sesso
Tutti

Fascia età
Tutti

Nazionalità
Tutti

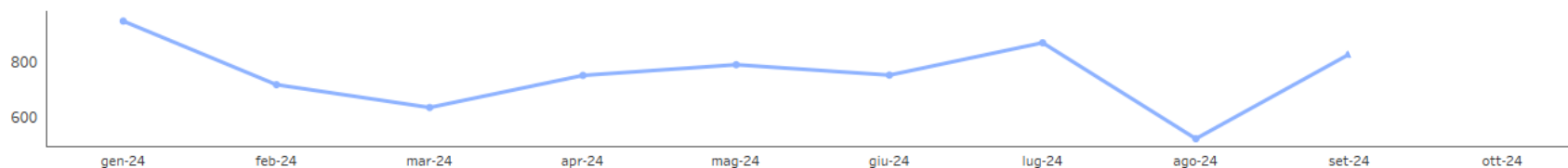
Trasformazioni a TI

2.216

Andamento Trasformazioni a TI (seleziona un anno di analisi e una metrica per visualizzare il grafico a linea)

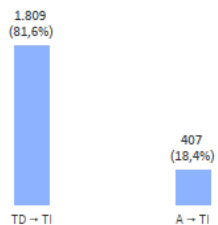
2024

Valore assoluto

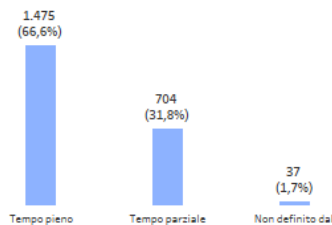


Distribuzioni (Interagendo con le seguenti visualizzazioni è possibile filtrare per orario di lavoro, direzione della trasformazione, qualifiche e sezione ateco del lavoratore)

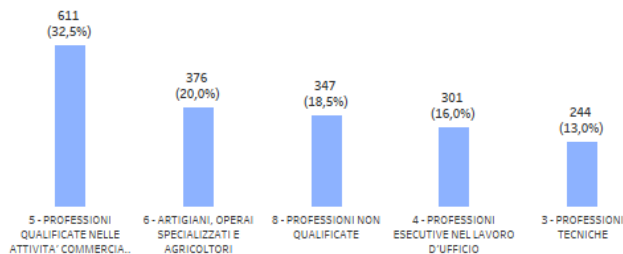
Direzione Trasformazione



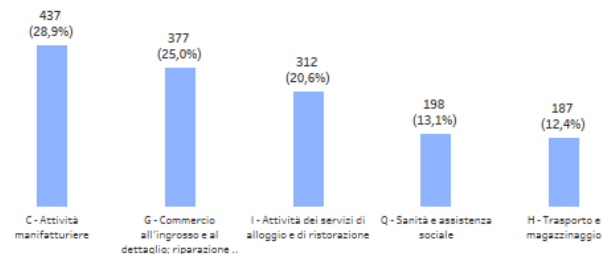
Orario di lavoro



Qualifiche - Top 5

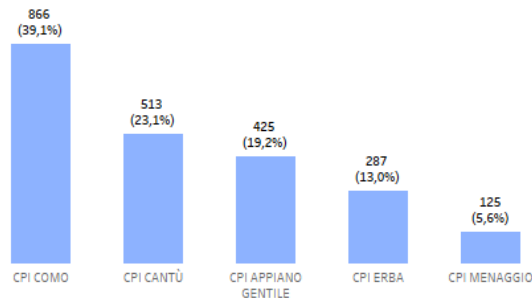


Sezione Ateco - Top 5



Territorio - Sede lavoro

Centro per l'Impiego





Provincia CPI
COMO

CPI Sede Lavoro
Tutti

Sesso
Tutti

Nazionalità
Tutti

Tipo Datore di Lavoro
Tutti

Qualifica professionale
Tutti

Sezione Ateco
Tutti

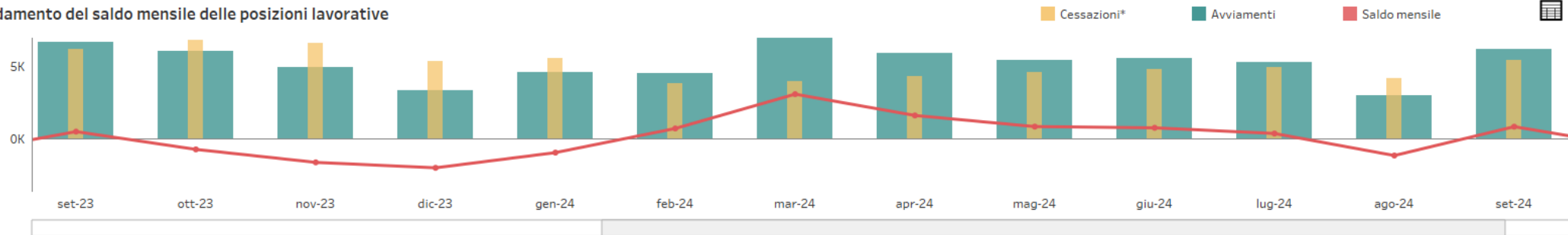
Anno

Valori multipli

Mese

Tutti

Andamento del saldo mensile delle posizioni lavorative

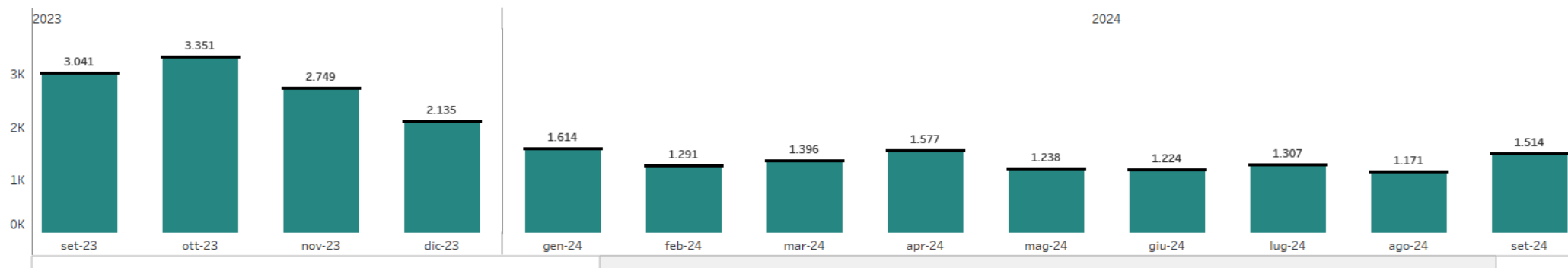


* Cessazioni ritardate di un giorno

Dimensione di analisi

Nessuna dimensione

Andamento del saldo annualizzato delle posizioni lavorative



Focus tipologie di contratto e settori



- ✓ I contratti di apprendistato presentano un saldo negativo costante per tutto il III° trimestre (-242), mentre i saldi relativi ai contratti di somministrazione sono positivi (+86). Il tempo determinato registra saldi negativi alla fine del terzo trimestre di analisi, con il saldo generale negativo (-540). Infine, il tempo indeterminato fa registrare saldi positivi per tutto il trimestre (considerando anche le trasformazioni)(+688).
- ✓ A livello settoriale, il manifatturiero presenta un saldo trimestrale negativo di circa 400 unità, con un peggioramento rispetto al trimestre dell'anno precedente. Le costruzioni mostrano un saldo quasi pari a zero (-8 unità), in linea con quello del trimestre dell'anno precedente (-35 unità). Il commercio registra un saldo lineare nel trimestre, in miglioramento rispetto a quello dell'anno precedente (+70 unità). Infine, il comparto turistico (settori Ateco I e N), presenta un saldo negativo (-86 unità) in forte peggioramento rispetto al saldo del III° trimestre del 2023, peggioramento imputabile al settore Ateco N.

SISTAL - ANALISI SALDI

FOCUS TIPOLOGIA CONTRATTUALE



Provincia CPI
COMO

CPI Sede Lavoro
Tutti

Sesso
Tutti

Nazionalità
Tutti

Tipo Datore di Lavoro
Tutti

Qualifica professionale
Tutti

Sezione Ateco
Tutti

Tipologia contrattuale
Apprendistato

Anno
Valori multipli

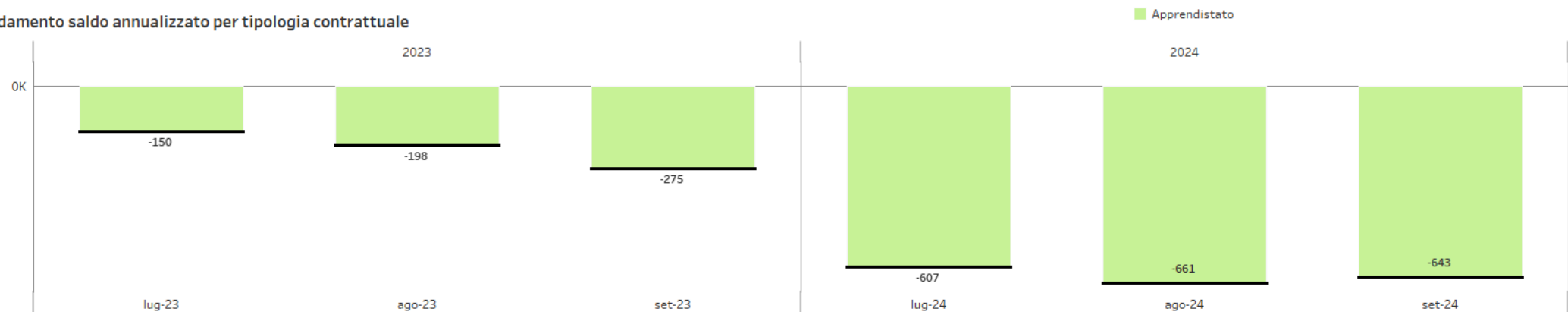
Mese
Valori multipli

Tabella saldi per tipologia contrattuale

			Avviamenti	Cessazioni*	Trasformazioni	Saldo mensile	Saldo annualizzato
2023	luglio	Apprendistato	328	208	-149	-29	-150
	agosto	Apprendistato	135	156	-63	-84	-198
	settembre	Apprendistato	391	293	-157	-59	-275
2024	luglio	Apprendistato	306	221	-148	-63	-607
	agosto	Apprendistato	115	173	-80	-138	-661
	settembre	Apprendistato	400	274	-167	-41	-643

* Cessazioni ritardate di un giorno

Andamento saldo annualizzato per tipologia contrattuale



SISTAL - ANALISI SALDI

FOCUS TIPOLOGIA CONTRATTUALE



Provincia CPI
COMO

CPI Sede Lavoro
Tutti

Sesso
Tutti

Nazionalità
Tutti

Tipo Datore di Lavoro
Tutti

Qualifica professionale
Tutti

Sezione Ateco
Tutti

Tipologia contrattuale
Somministrazione

Anno
Valori multipli

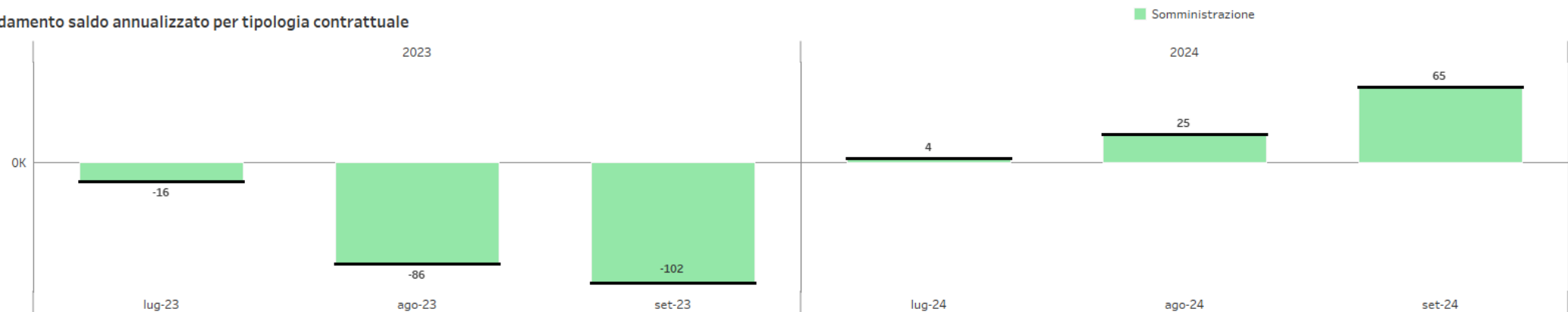
Mese
Valori multipli

Tabella saldi per tipologia contrattuale

			Avviamenti	Cessazioni*	Trasformazioni	Saldo mensile	Saldo annualizzato
2023	luglio	Somministrazione	940	923	0	17	-16
	agosto	Somministrazione	641	825	0	-184	-86
	settembre	Somministrazione	1.013	901	0	112	-102
2024	luglio	Somministrazione	787	690	0	97	4
	agosto	Somministrazione	453	616	0	-163	25
	settembre	Somministrazione	761	609	0	152	65

* Cessazioni ritardate di un giorno

Andamento saldo annualizzato per tipologia contrattuale



SISTAL - ANALISI SALDI

FOCUS TIPOLOGIA CONTRATTUALE

Provincia CPI
COMO

CPI Sede Lavoro
Tutti

Sesso
Tutti

Nazionalità
Tutti

Tipo Datore di Lavoro
Tutti

Qualifica professionale
Tutti

Sezione Ateco
Tutti

Tipologia contrattuale
Tempo determinato

Anno
Valori multipli

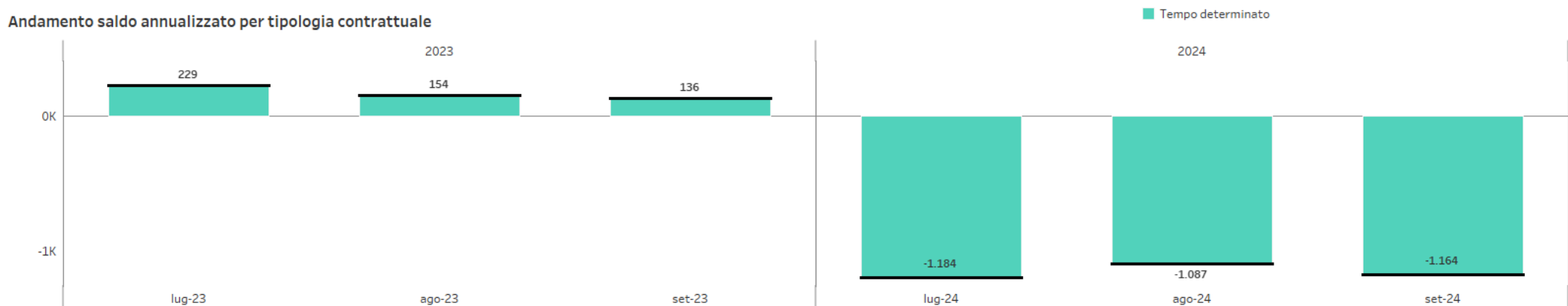
Mese
Valori multipli

Tabella saldi per tipologia contrattuale

			Avviamenti	Cessazioni*	Trasformazioni	Saldo mensile	Saldo annualizzato
2023	luglio	Tempo determinato	3.735	2.945	-630	160	229
	agosto	Tempo determinato	2.074	2.376	-424	-726	154
	settembre	Tempo determinato	3.976	3.180	-678	118	136
2024	luglio	Tempo determinato	3.229	2.610	-571	48	-1.184
	agosto	Tempo determinato	1.996	2.286	-339	-629	-1.087
	settembre	Tempo determinato	3.597	3.034	-522	41	-1.164

* Cessazioni ritardate di un giorno

Andamento saldo annualizzato per tipologia contrattuale



Provincia CPI
COMO

CPI Sede Lavoro
Tutti

Sesso
Tutti

Nazionalità
Tutti

Tipo Datore di Lavoro
Tutti

Qualifica professionale
Tutti

Sezione Ateco
Tutti

Tipologia contrattuale
Tempo indeterminato

Anno
Valori multipli

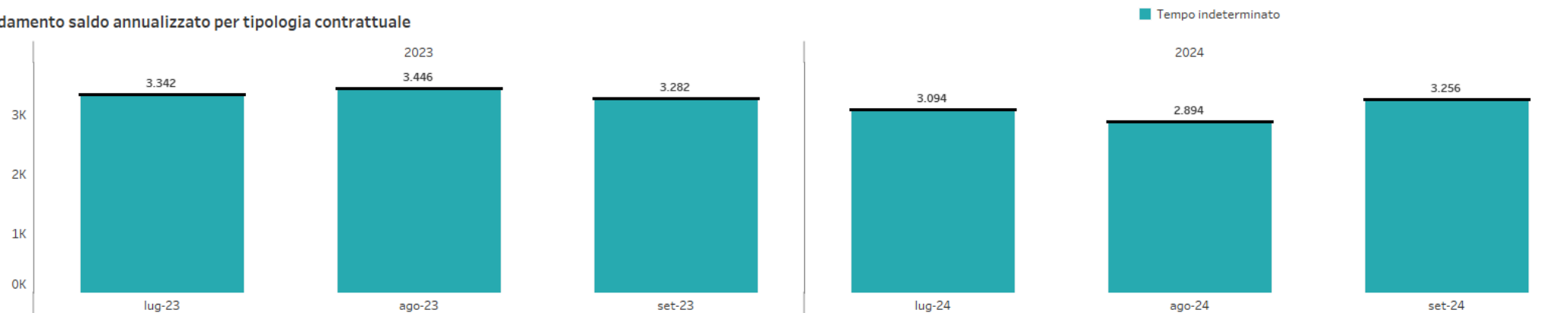
Mese
Valori multipli

Tabella saldi per tipologia contrattuale

			Avviamenti	Cessazioni*	Trasformazioni	Saldo mensile	Saldo annualizzato
2023	luglio	Tempo indeterminato	1.024	1.687	779	116	3.342
	agosto	Tempo indeterminato	600	1.132	487	-45	3.446
	settembre	Tempo indeterminato	1.247	1.776	835	306	3.282
2024	luglio	Tempo indeterminato	929	1.383	719	265	3.094
	agosto	Tempo indeterminato	423	1.087	419	-245	2.894
	settembre	Tempo indeterminato	1.430	1.451	689	668	3.256

* Cessazioni ritardate di un giorno

Andamento saldo annualizzato per tipologia contrattuale





Provincia CPI
COMO

CPI Sede Lavoro
Tutti

Sesso
Tutti

Nazionalità
Tutti

Tipo Datore di Lavoro
Tutti

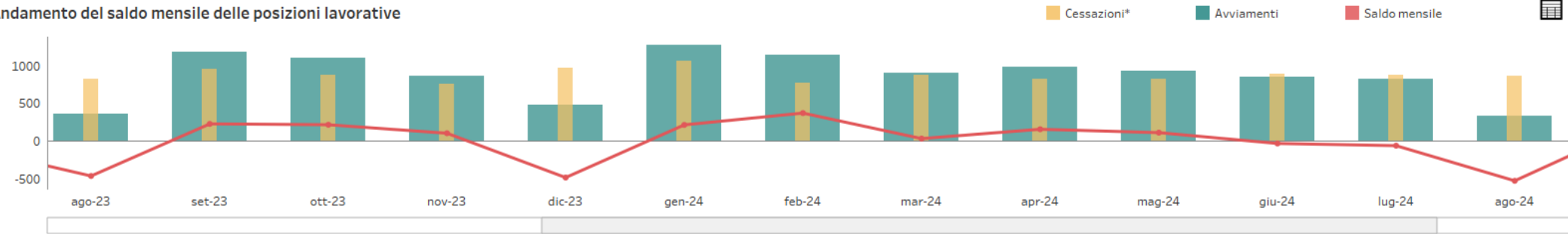
Qualifica professionale
Tutti

Sezione Aterco
C - Attività manifatturiere

Anno
Valori multipli

Mese
Tutti

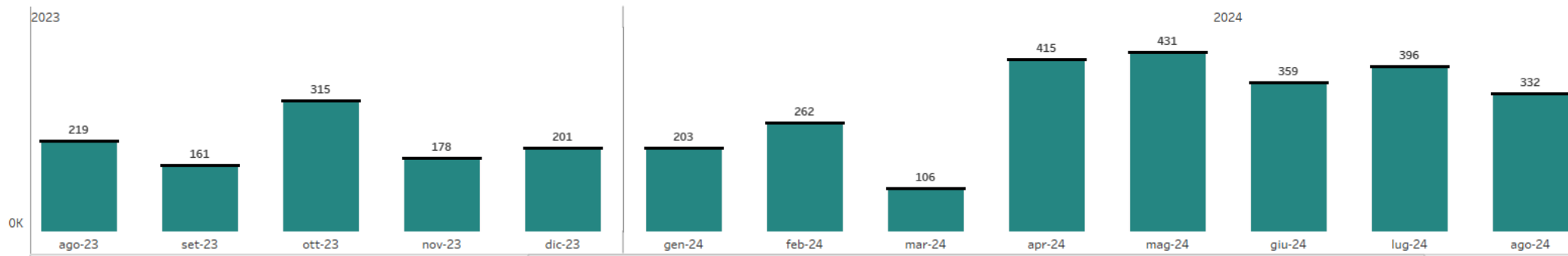
Andamento del saldo mensile delle posizioni lavorative



* Cessazioni ritardate di un giorno

Dimensione di analisi
Nessuna dimensione

Andamento del saldo annualizzato delle posizioni lavorative





Provincia CPI
COMO

CPI Sede Lavoro
Tutti

Sesso
Tutti

Nazionalità
Tutti

Tipo Datore di Lavoro
Tutti

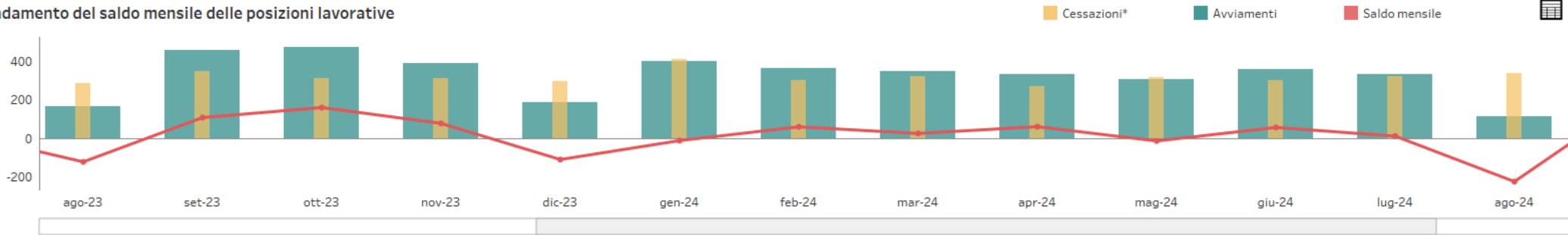
Qualifica professionale
Tutti

Sezione Ateco
F - Costruzioni

Anno
Valori multipli

Mese
Tutti

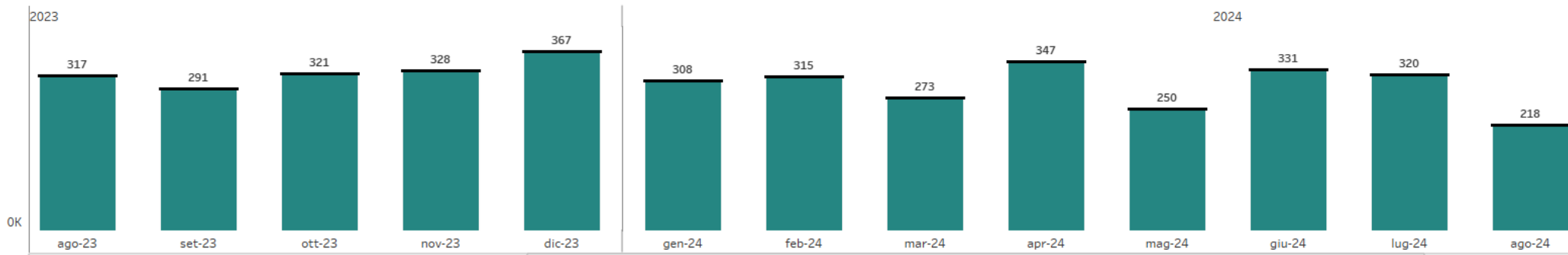
Andamento del saldo mensile delle posizioni lavorative



* Cessazioni ritardate di un giorno

Dimensione di analisi
Nessuna dimensione

Andamento del saldo annualizzato delle posizioni lavorative





Provincia CPI
COMO

CPI Sede Lavoro
Tutti

Sesso
Tutti

Nazionalità
Tutti

Tipo Datore di Lavoro
Tutti

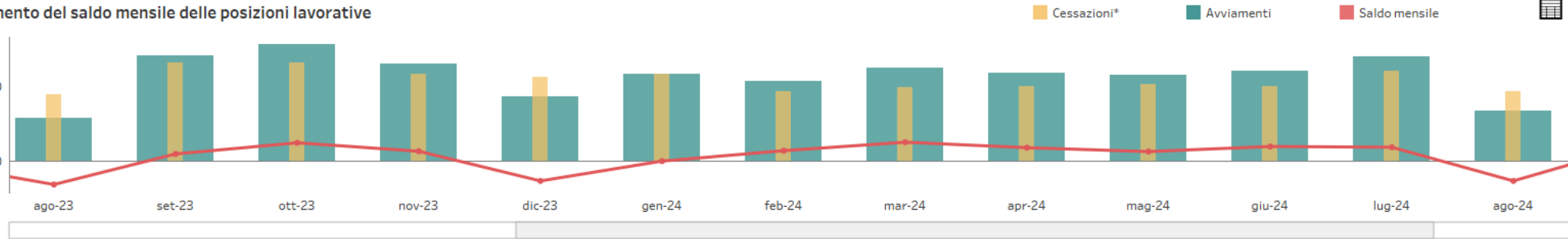
Qualifica professionale
Tutti

Sezione Aterco
G - Commercio all'ingrosso e al dettaglio; riparazione di autoveicoli e motocicli

Anno
Valori multipli

Mese
Tutti

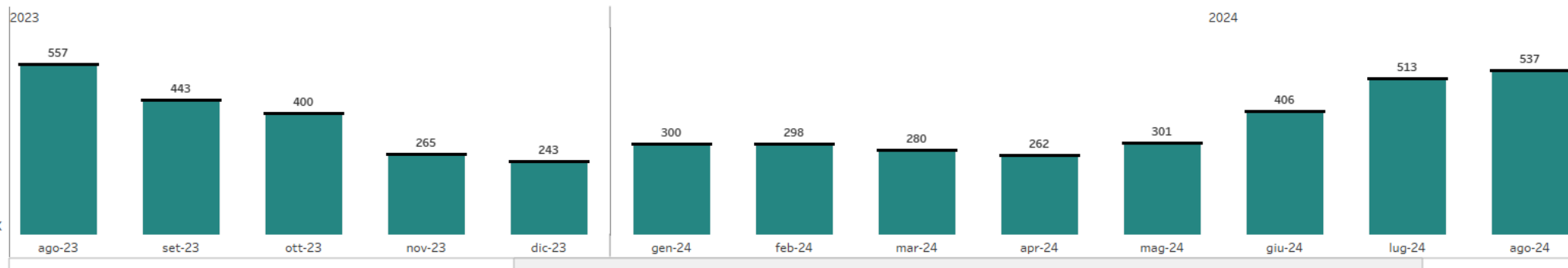
Andamento del saldo mensile delle posizioni lavorative



* Cessazioni ritardate di un giorno

Dimensione di analisi
Nessuna dimensione

Andamento del saldo annualizzato delle posizioni lavorative





Provincia CPI
COMO

CPI Sede Lavoro
Tutti

Sesso
Tutti

Nazionalità
Tutti

Tipo Datore di Lavoro
Tutti

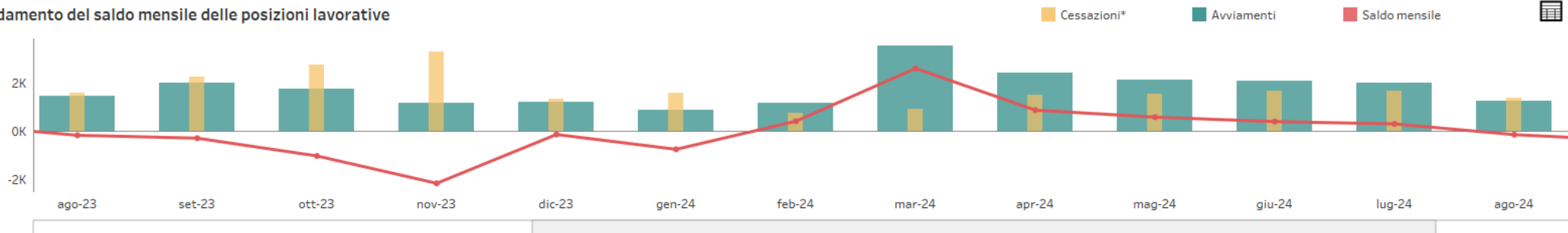
Qualifica professionale
Tutti

Sezione Aterco
I - Attività dei servizi di alloggio e di ristorazione

Anno
Valori multipli

Mese
Tutti

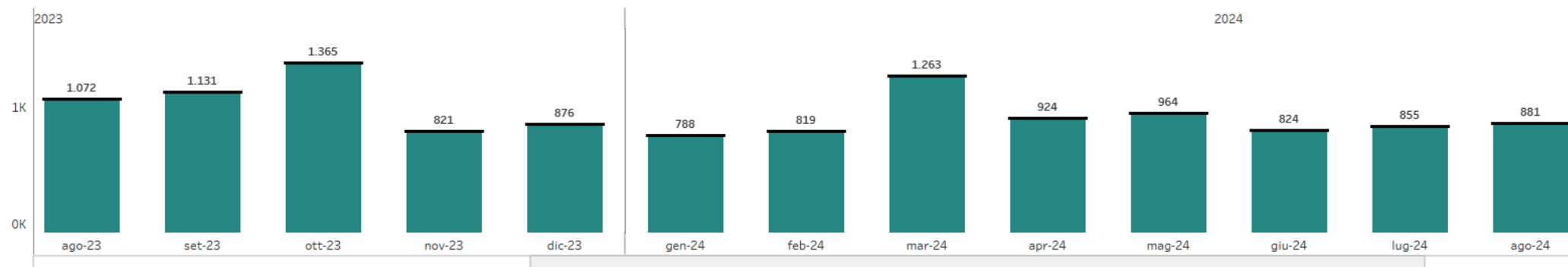
Andamento del saldo mensile delle posizioni lavorative



* Cessazioni ritardate di un giorno

Dimensione di analisi
Nessuna dimensione

Andamento del saldo annualizzato delle posizioni lavorative





Provincia CPI
COMO

CPI Sede Lavoro
Tutti

Sesso
Tutti

Nazionalità
Tutti

Tipo Datore di Lavoro
Tutti

Qualifica professionale
Tutti

Sezione Aterco
N - Noleggio, agenzie di viaggio, servizi di supporto alle imprese

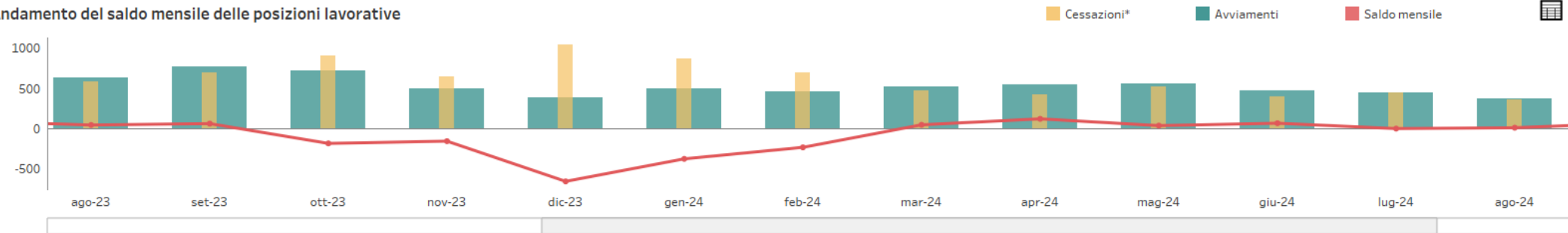
Anno

Valori multipli

Mese

Tutti

Andamento del saldo mensile delle posizioni lavorative

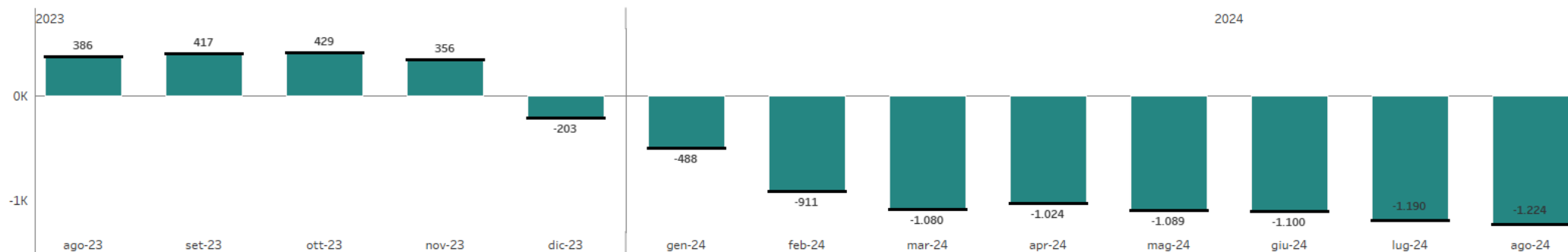


* Cessazioni ritardate di un giorno

Dimensione di analisi

Nessuna dimensione

Andamento del saldo annualizzato delle posizioni lavorative



Nota metodologica



Le dashboard ANALISI GENERALE, AVVIAMENTI, CESSAZIONI, PROROGHE E TRASFORMAZIONI A TI condividono i seguenti filtri:

- vengono inclusi tutti gli eventi relativi al lavoratore con Domicilio e/o Sede di Lavoro relativa alla Lombardia;
- i dati sono al netto degli eventi corrispondenti a rapporti di breve durata (durata minore o uguale a due giorni);
- i dati sono al netto delle seguenti tipologie contrattuali: Tirocinio, Tirocinio estivo di orientamento, Lavoro o attività socialmente utile (LSU – ASU), Contratti di borsa lavoro e altre work experiences (gruppo Esperienze);
- vengono inclusi solo i dati riferiti a soggetti con età compresa tra 15 e 64 anni (inclusi).

I SALDI rappresentano una misura di sintesi dello stato di salute del mercato del lavoro, calcolata come differenza tra il numero degli avviamenti e quello delle cessazioni ritardate di un giorno. Nel caso delle analisi disaggregate per tipologia contrattuale, tale indicatore considera anche le trasformazioni a tempo indeterminato, esplicative dei travasi tra le varie fattispecie (dal lavoro in apprendistato e a tempo determinato a quello a tempo indeterminato).

Le dashboard ANALISI SALDI si riferiscono ad un campo di osservazione così specificato:

- vengono inclusi solo i dati riferiti a soggetti con età compresa tra 15 e 64 anni (inclusi);
- vengono inclusi solo i dati riferiti alla sede di lavoro in Lombardia;
- vengono inclusi solo i dati relativi al lavoro subordinato (tempo indeterminato, apprendistato, tempo determinato, somministrazione);
- i dati sono al netto delle seguenti Divisioni Ateco: '01', '02', '03', '84', '85', '86', '87', '88', '97', '98', '99';

Il primo barchart delle dashboard ANALISI SALDI permette di visualizzare l'andamento del saldo mensile, mentre nel barchart sottostante è possibile visualizzare l'andamento del saldo annualizzato (calcolato come somma algebrica dei saldi mensili del mese in esame e degli undici mesi immediatamente precedenti).

Ultimo aggiornamento dati: 12/01/2025

Provincia di Como
Servizio Politiche Attive del Lavoro
Sistemi informativi e osservatorio MDL
Via Volta, 44 22100 COMO
031/8255709
osservatorio.lavoro@provincia.como.it



Provincia di Como



LAVORO
INLOMBARDIA
CENTRO PER L'IMPIEGO